

KOMPEN

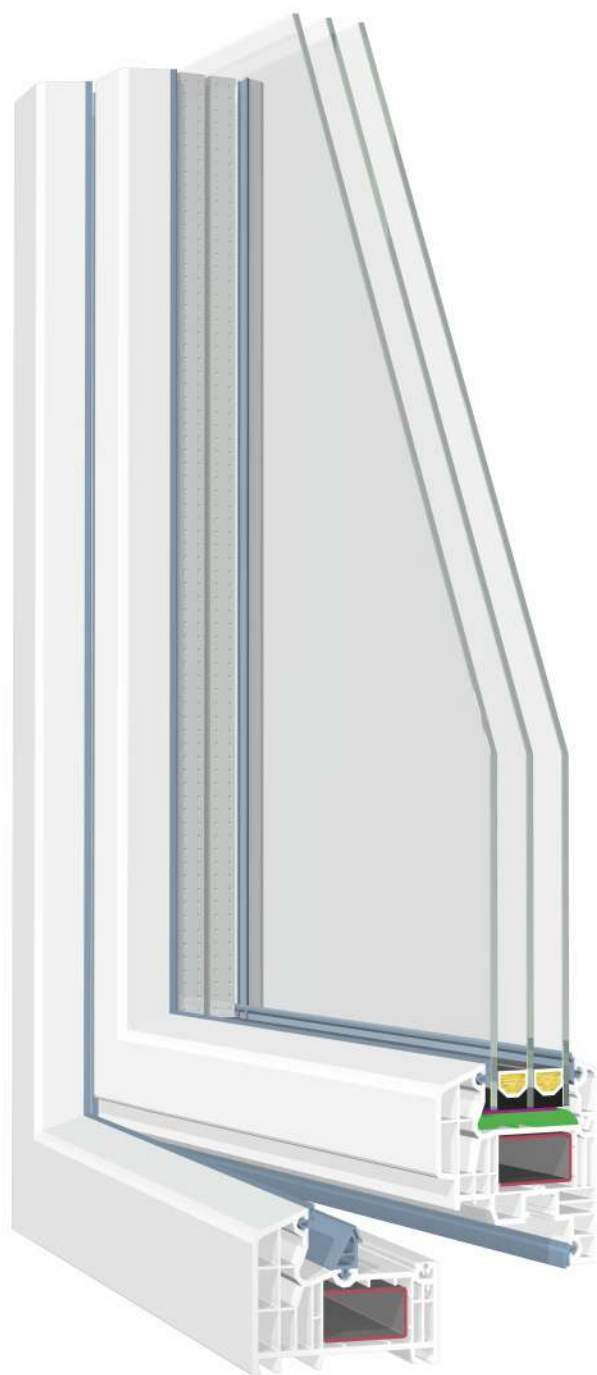
PVC KAPI PENCERE SİSTEMLERİ



Ürün Katalođu

Product Catalogue
Каталог Товаров

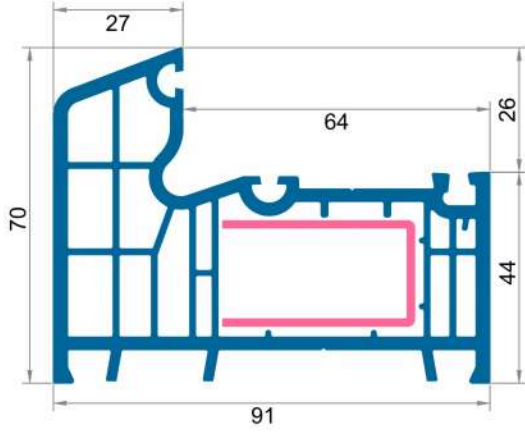
كتالوج المنتجات



NOBLE
91mm

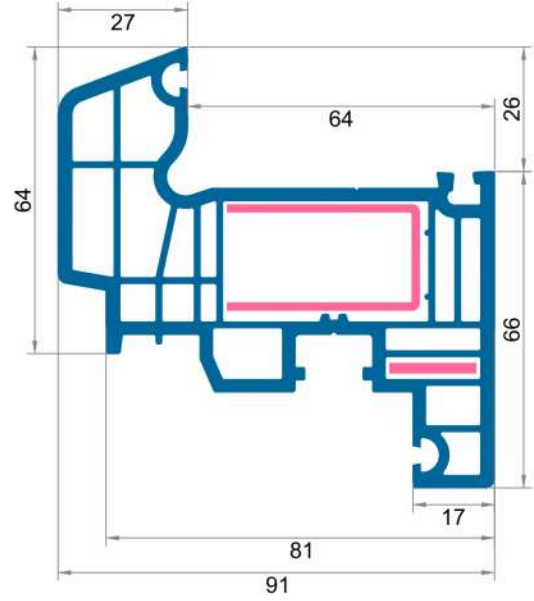
NOB 1251 / نوب ١٢٥١

Kasa Profili	Ağırlık :1790 gr/m.
Frame Profile	Weight :1790 gr/m.
Рама	Bec :1790 gr/m
بروفيل الإطار	الوزن : ١٧٩٠ غ / م



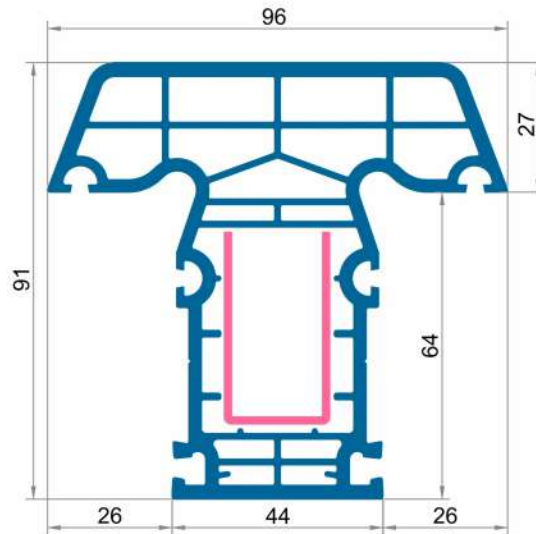
NOB 1252 / نوب ١٢٥٢

Kanat Profili	Ağırlık :2060 gr/m.
Sash profile Profile	Weight :2060 gr/m.
Створка	Bec :2060 gr/m
بروفيل الضلعة	الوزن : ٢٠٦٠ غ / م



NOB1253 / نوب ١٢٥٣

Ortakayıt Profili	Ağırlık :2120 gr/m.
Mullion Profile	Weight :2120 gr/m.
Импост	Bec :2120 gr/m
بروفيل تي	الوزن : ٢١٢٠ غ / م

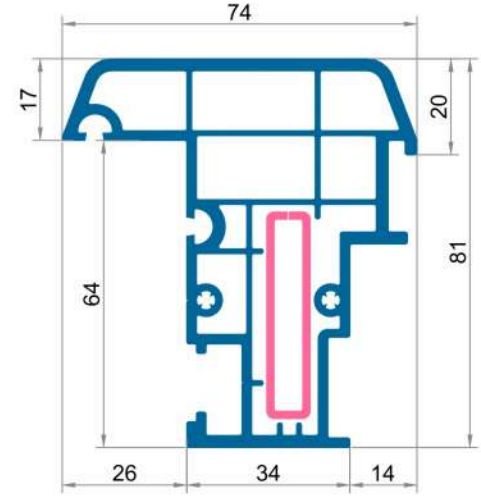
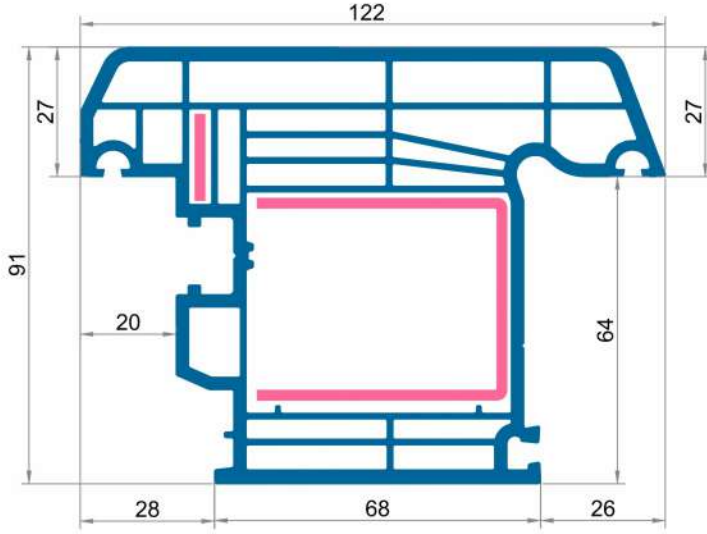


NOB 1255 / نوب ١٢٥٥

Dışa Açılım Kapı Kanadı Profili	Ağırlık : 2720 gr/m.
Out turn Door Sash Profile	Weight : 2720 gr/m.
дверная створка открытие наружу	Вес : 2720 гр/м
بروفيل ضلفة الباب الفتح إلى الخارج	الوزن : ٢٧٢٠ غ / م

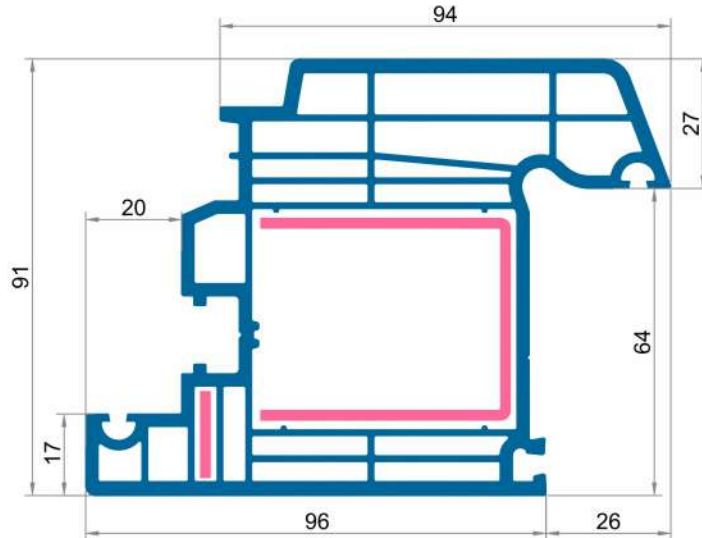
ADV 1159 / نوب ١١٥٩

Hareketli Ortakayıt Profili	Ağırlık : 1380 gr/m.
False Mullion Profile	Weight : 1380 gr/m.
Штупловый профиль	Вес : 1380 гр/м
بروفيل تي المتحركة	الوزن : ١٣٨٠ غ / م

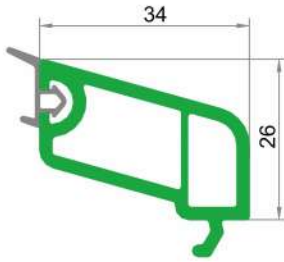


NOB 1254 / نوب ١٢٥٤

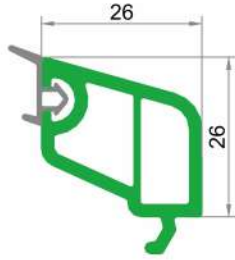
İçe Açılım Damlalıklı Kapı Kanadı Profili	Ağırlık : 2650 gr/m.
In turn door sash Profile	Weight : 2650 gr/m.
Дверная створка открытие вовнутрь с водоотливом	Вес : 2650 гр/м
بروفيل ضلفة الباب فتح الى الداخل بمسيل المطر	الوزن : ٢٦٥٠ غ / م



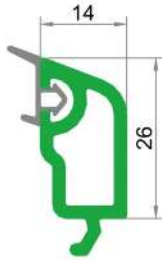
Çıtalar - Glazing Beads - Штапики - مثبت الزجاج

**NOB 1256 / ١٢٥٦** نوب

24 mm. Çift Cam Çıtası	Ağırlık : 340 gr/m.
Double Glazing bead for 24mm.	Weight : 340 gr/m.
Штапик 24 мм стеклопакета	Вес : 340 гр/м
مثبت الزجاج للزجاج المزدوج ٢٤ ملم	الوزن : ٣٤٠ غ / م

**NOB 1257 / ١٢٥٧** نوب

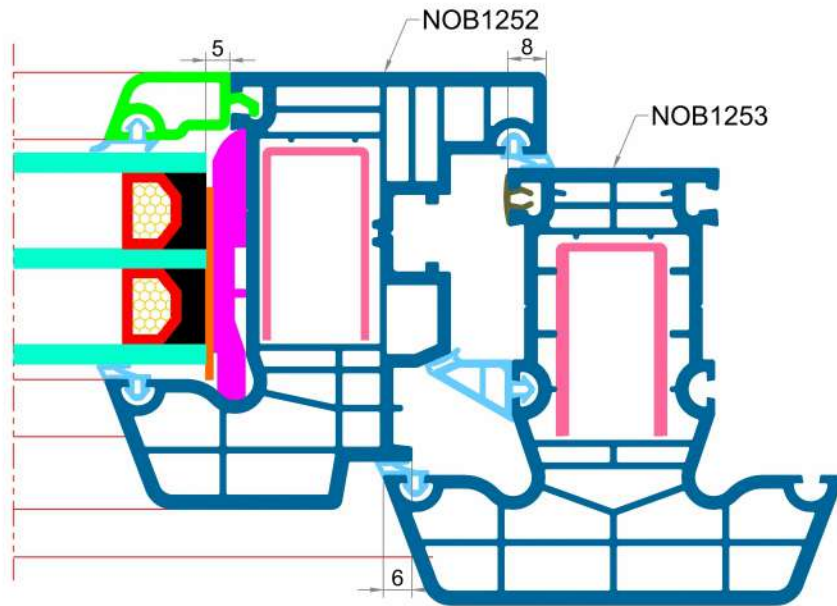
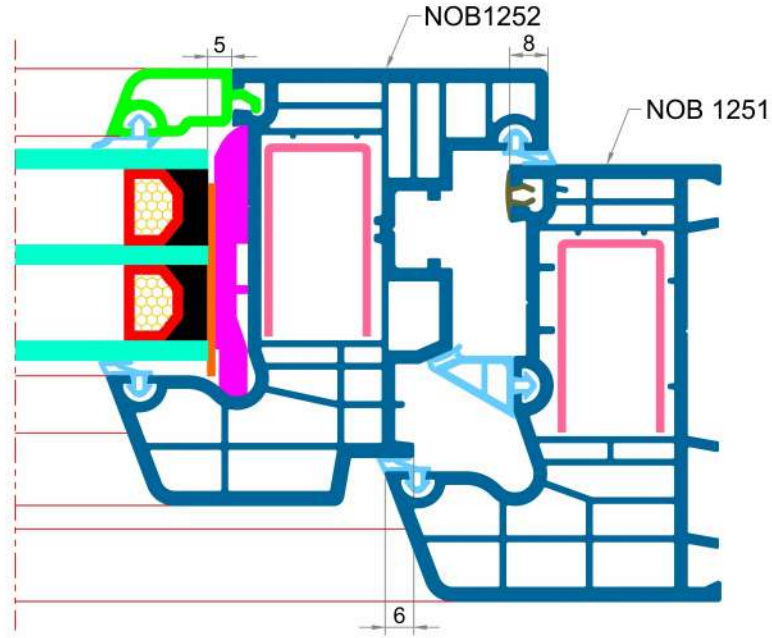
32 mm. Cam Çıtası	Ağırlık : 300 gr/mt
Double Glazing bead for 32 mm.	Weight : 300 gr/mt
Штапик 32 мм стеклопакета	Вес : 300 гр/м
مثبت الزجاج للزجاج المزدوج ٣٢ ملم	الوزن : ٣٠٠ غ / م

**NOB 1258 / ١٢٥٨** نوب

44 mm. Cam Çıtası	Ağırlık : 230 gr/mt
Double Glazing bead for 44 mm.	Weight : 230 gr/mt
Штапик 44 мм стеклопакета	Вес : 230 гр/м
مثبت الزجاج للزجاج المزدوج ٤٤ ملم	الوزن : ٢٣٠ غ / م

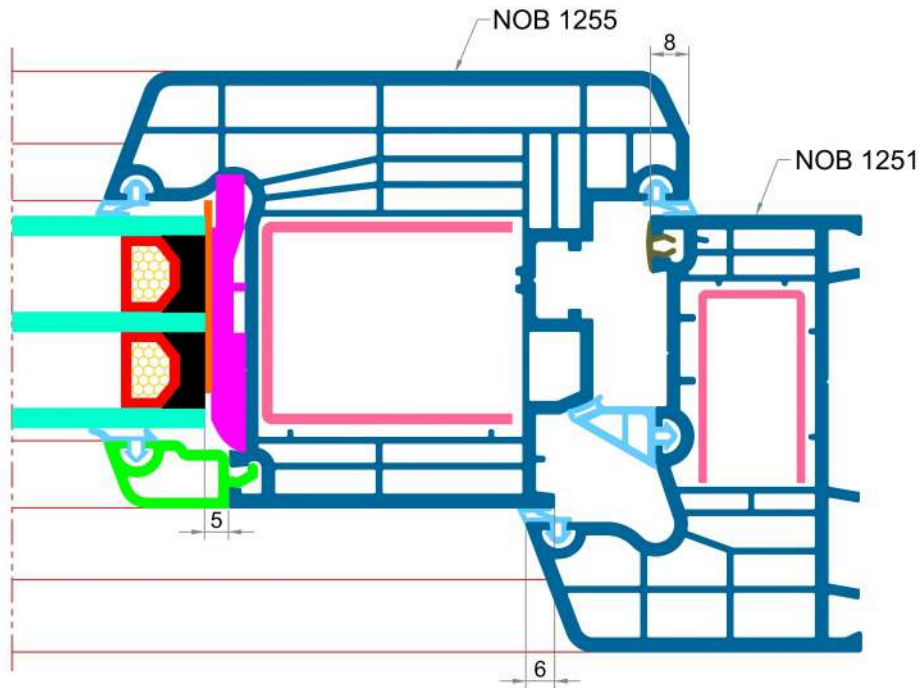
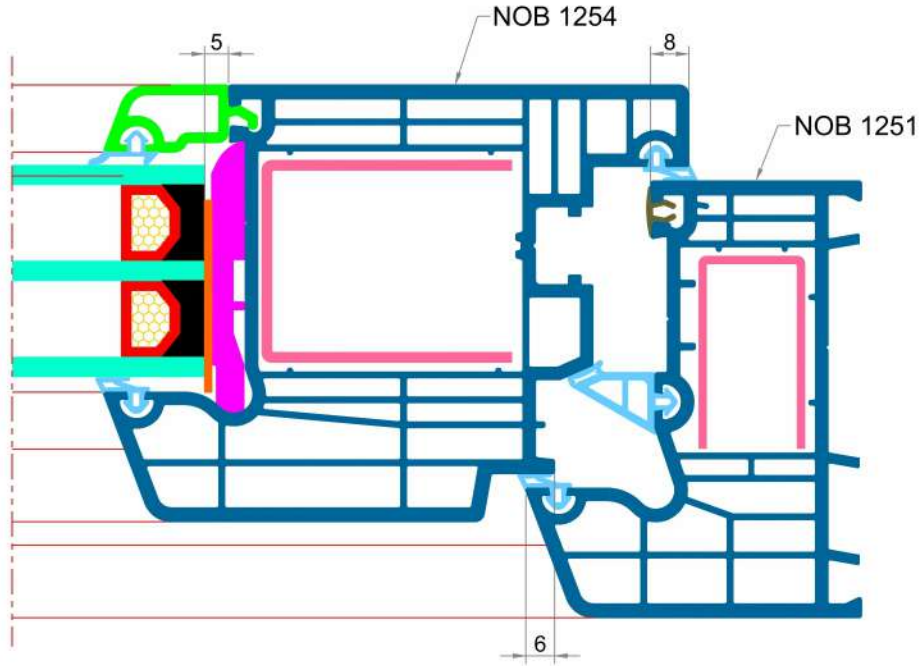
Kasa - Kanat Uygulaması

Frame - Sash, cross - section / Применение рама-створка / تطبيق الإطار مع الضلعة



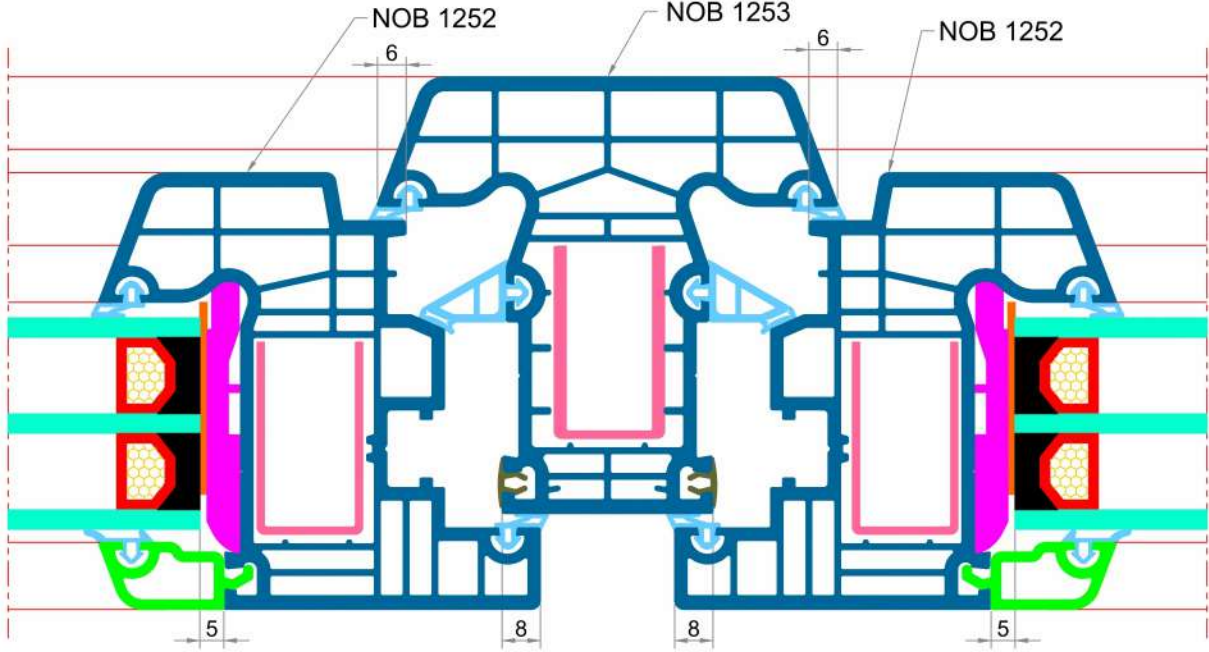
Kasa - Kanat Uygulaması

Frame - Sash, cross - section / Применение рама-створка / تطبيق الإطار مع الضلقة



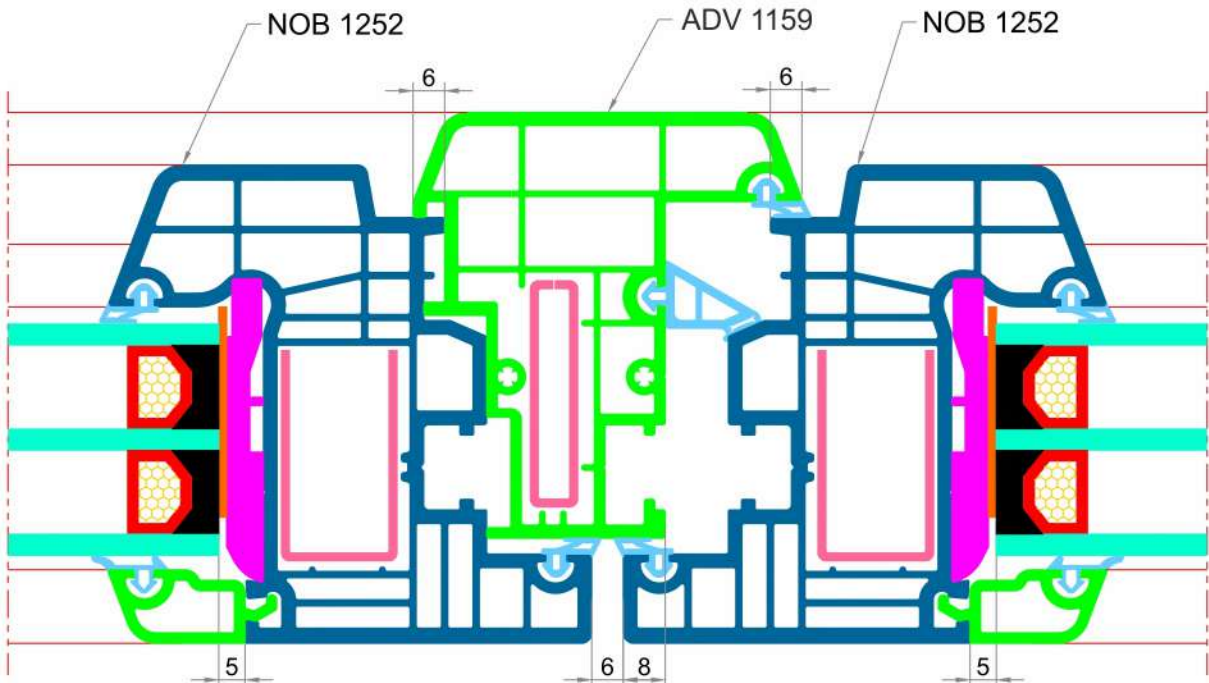
Sabit Ortakayıt Uygulaması

Fixed mullion cross - section / Применение неподвижного импоста / تطبيق بروفيل تي



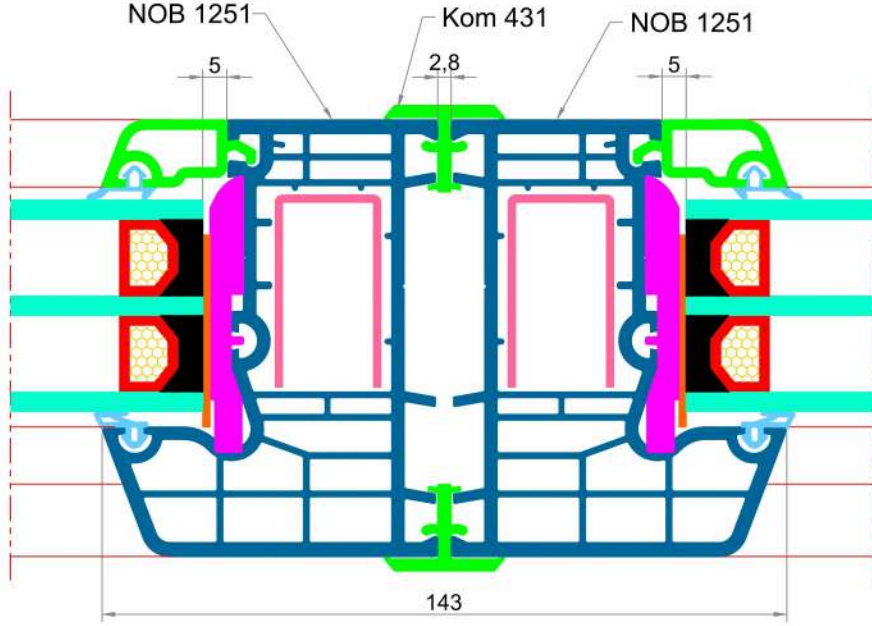
Hareketli Ortakayıt Uygulaması

False mullion cross - section / Применение штупльового профиля / تطبيق بروفيل تي المتحرك



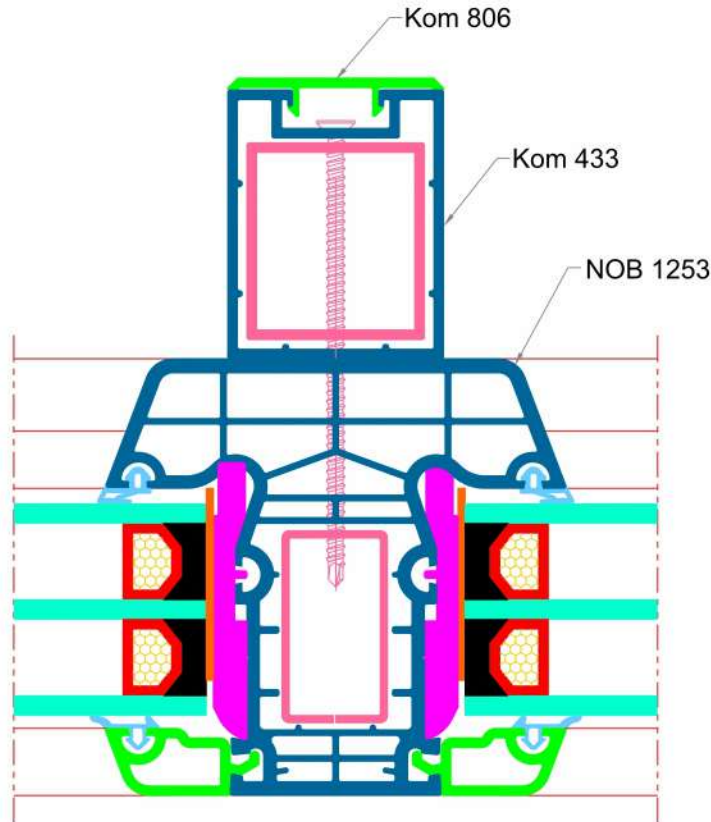
Bağ Profili Uygulaması

Coupling profile cross - section / Применение соединительного профиля / تطبيق بروفيل الربط

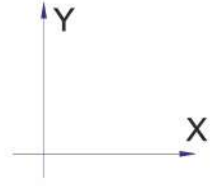


Griyaj Uygulaması

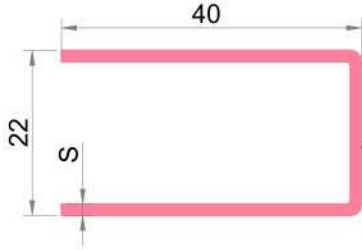
Support cross - section / Применение профиля поддержки / تطبيق بروفيل تأييد تي



Destek Sacı - Reinforcement profile - Усилитель - حديد التسليح

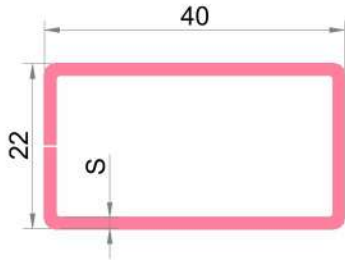


NOB
1251
1252
1253



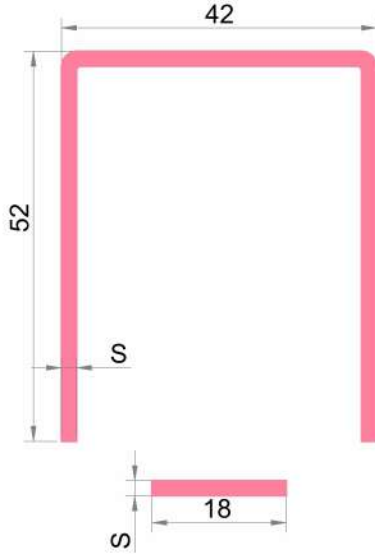
Kalınlık Thickness	Ağırlık Weight	Ix	Iy
1.20 mm	850 g/m	1.10 cm ⁴	1.97 cm ⁴
1.50 mm	1060 g/m	1.34 cm ⁴	2.43 cm ⁴
2.00 mm	1400 g/m	1.69 cm ⁴	3.17 cm ⁴

NOB
1251
1252
1253



Kalınlık Thickness	Ağırlık Weight	Ix	Iy
1.20 mm	1010 g/m	1.17 cm ⁴	2.95 cm ⁴
1.50 mm	1250 g/m	1.41 cm ⁴	3.62 cm ⁴
2.00 mm	1650 g/m	1.78 cm ⁴	4.63 cm ⁴


NOB
1254
1255



Kalınlık Thickness	Ağırlık Weight	Ix	Iy
1.20 mm	1250 g/m	5.29 cm ⁴	6.03 cm ⁴
1.50 mm	1560 g/m	6.55 cm ⁴	7.42 cm ⁴
2.00 mm	2070 g/m	8.60 cm ⁴	9.61 cm ⁴

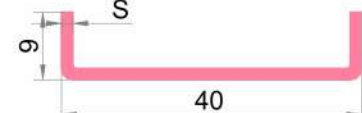
Kalınlık Thickness	Ağırlık Weight	Ix	Iy
2.00 mm	270 g/m	0.01 cm ⁴	0.09 cm ⁴

ADV
1159




Kalınlık Thickness	Ağırlık Weight	Ix	Iy
1.20 mm	790 g/m	0.15 cm ⁴	1.78 cm ⁴
1.50 mm	890 g/m	0.17 cm ⁴	2.17 cm ⁴
2.00 mm	1280 g/m	0.20 cm ⁴	2.75 cm ⁴

ADV
1159



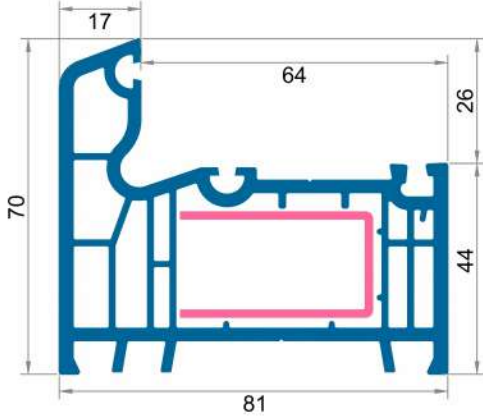
Kalınlık Thickness	Ağırlık Weight	Ix	Iy
1.20 mm	480 g/m	0.04 cm ⁴	1.30 cm ⁴
1.50 mm	590 g/m	0.05 cm ⁴	1.60 cm ⁴
2.00 mm	780 g/m	0.06 cm ⁴	2.04 cm ⁴



advance
81 mm

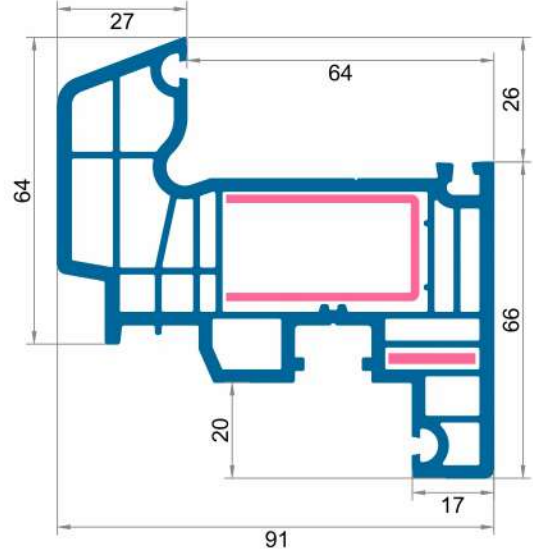
ADV 1151 / ١١٥١ أذو

Kasa Profili	Ağırlık : 1600 gr/m.
Frame Profile	Weight : 1600 gr/m.
Рама	Bec : 1600 rp/m
بروفيل الإطار	الوزن : ١٦٠٠ غ/م



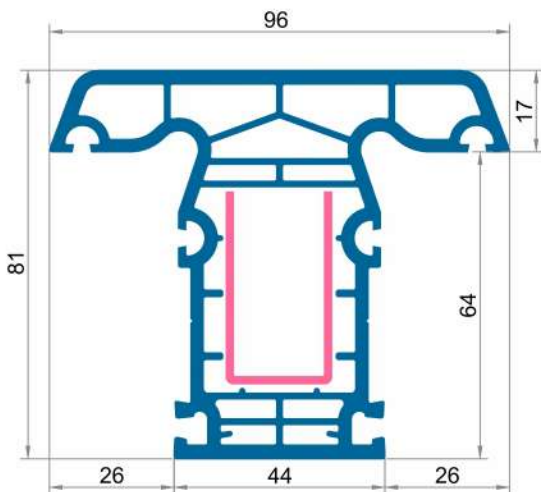
NOB 1252 / ١٢٥٢ نوب

Kanat Profili	Ağırlık : 2060 gr/m.
Sash Profile	Weight : 2060 gr/m.
Створка	Bec : 2060 rp/m
بروفيل الضلعة	الوزن : ٢٠٦٠ غ/م



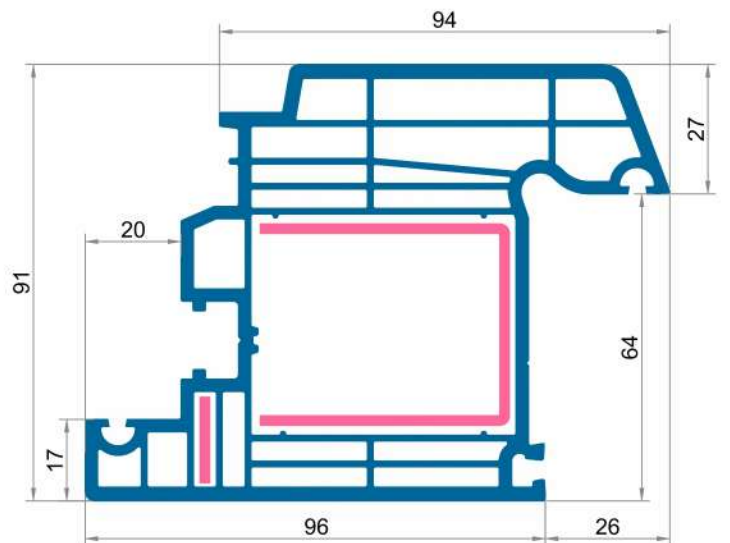
ADV 1153 / ١١٥٣ أذو

Ortakayıt Profili	Ağırlık : 1870 gr/m.
Mullion Profile	Weight : 1870 gr/m.
Импост	Bec : 1870 rp/m
بروفيل تي	الوزن : ١٨٧٠ غ/م



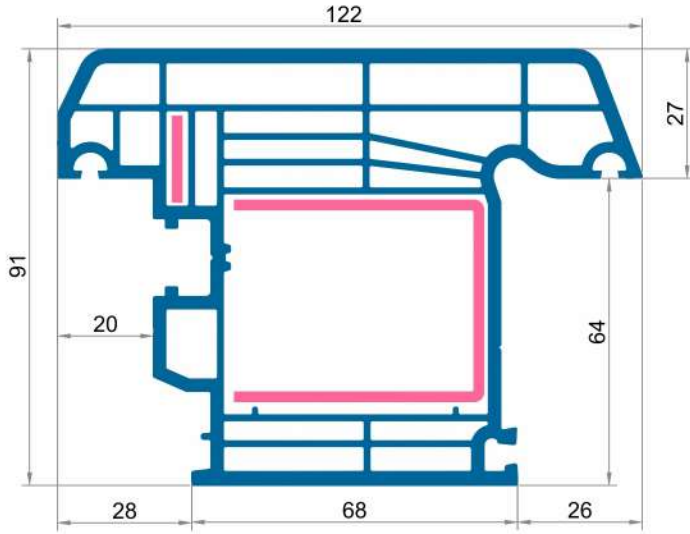
NOB 1254 / ١٢٥٤ نوب

İçe Açılım Damlalıklı Kapı Kanadı Profili	Ağırlık : 2650 gr/m.
In turn door sash Profile	Weight : 2650 gr/m.
Дверная створка открытие вовнутрь с водоотливом	Bec : 2650 rp/m
بروفيل ضلعة الباب فتح الى الداخل بمسيل المطر	الوزن : ٢٦٥٠ غ/م



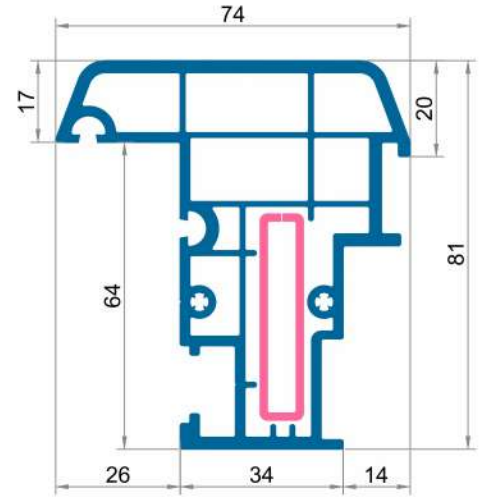
NOB 1255 / نوب ١٢٥٥

Dışa Açılım Kapı Kanadı Profili	Ağırlık : 2720 gr/m.
Out turn Door Sash Profile	Weight : 2720 gr/m.
дверная створка открытие наружу	Bec : 2720 гр/м
بروفيل ضلفة الباب الفتح إلى الخارج	الوزن : ٢٧٢٠ غ / م



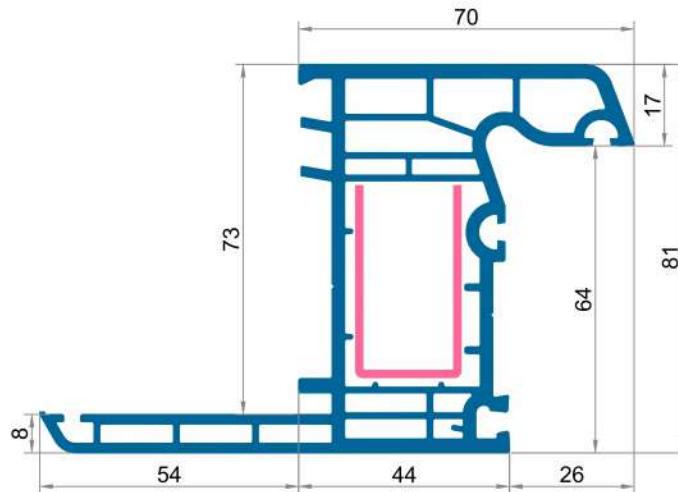
ADV 1159 / أدو ١١٥٩

Hareketli Ortakayıt Profili	Ağırlık : 1380 gr/m.
False Mullion Profile	Weight : 1380 gr/m.
Штупловый профиль	Bec : 1380 гр/м
بروفيل تي المتحركة	الوزن : ١٣٨٠ غ / م

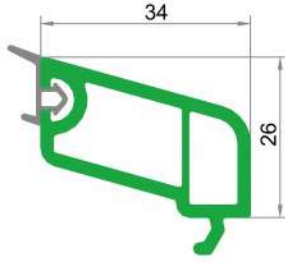


ADV 1158 / أدو ١١٥٨

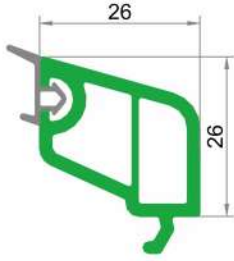
Pervazlı Kasa Profili	Ağırlık : 1940 gr/m.
Frame with Cornice Profile	Weight : 1940 gr/m.
Рама с откосом	Bec : 1940 гр/м
بروفيل الإطار بكشف	الوزن : ١٩٤٠ غ / م



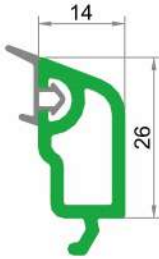
Çıtalar - Glazing Beads - Штапики - مثبت الزجاج

**NOB 1256 / ١٢٥٦** نوب

24 mm. Çift Cam Çıtası	Ağırlık : 340 gr/m.
Double Glazing bead for 24mm.	Weight : 340 gr/m.
Штапик 24 мм стеклопакета	Вес : 340 гр/м
مثبت الزجاج للزجاج المزدوج ٢٤ ملم	الوزن : ٣٤٠ غ / م

**NOB 1257 / ١٢٥٧** نوب

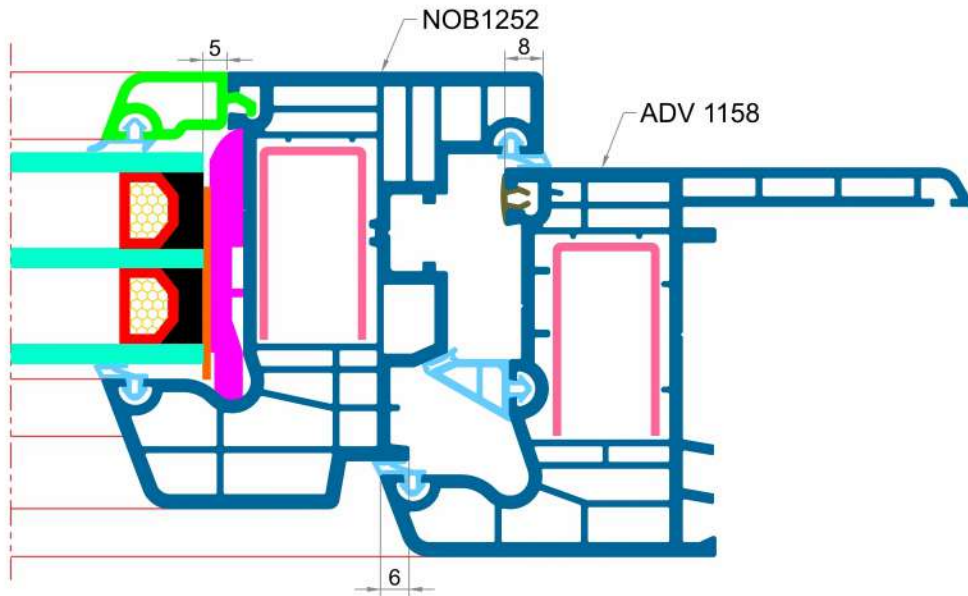
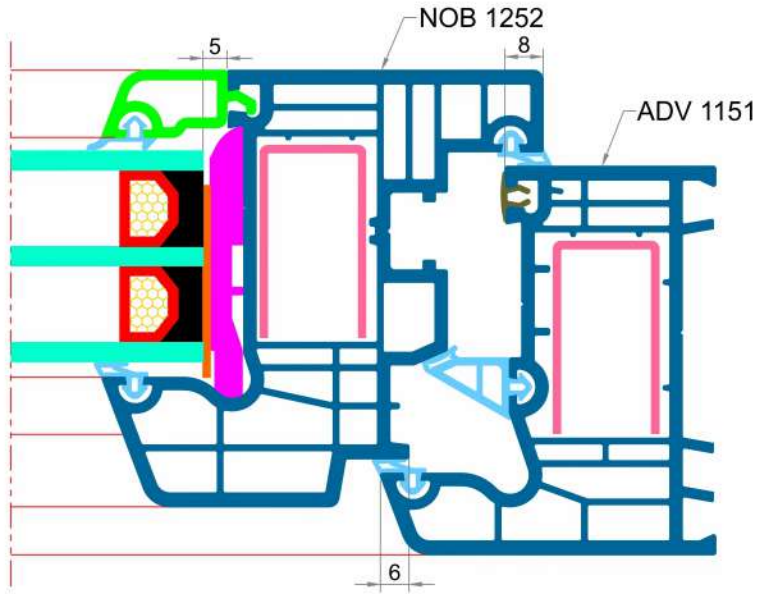
32 mm. Cam Çıtası	Ağırlık : 300 gr/mt
Double Glazing bead for 32 mm.	Weight : 300 gr/mt
Штапик 32 мм стеклопакета	Вес : 300 гр/м
مثبت الزجاج للزجاج المزدوج ٣٢ ملم	الوزن : ٣٠٠ غ / م

**NOB 1258 / ١٢٥٨** نوب

44 mm. Cam Çıtası	Ağırlık : 230 gr/mt
Double Glazing bead for 44 mm.	Weight : 230 gr/mt
Штапик 44 мм стеклопакета	Вес : 230 гр/м
مثبت الزجاج للزجاج المزدوج ٤٤ ملم	الوزن : ٢٣٠ غ / م

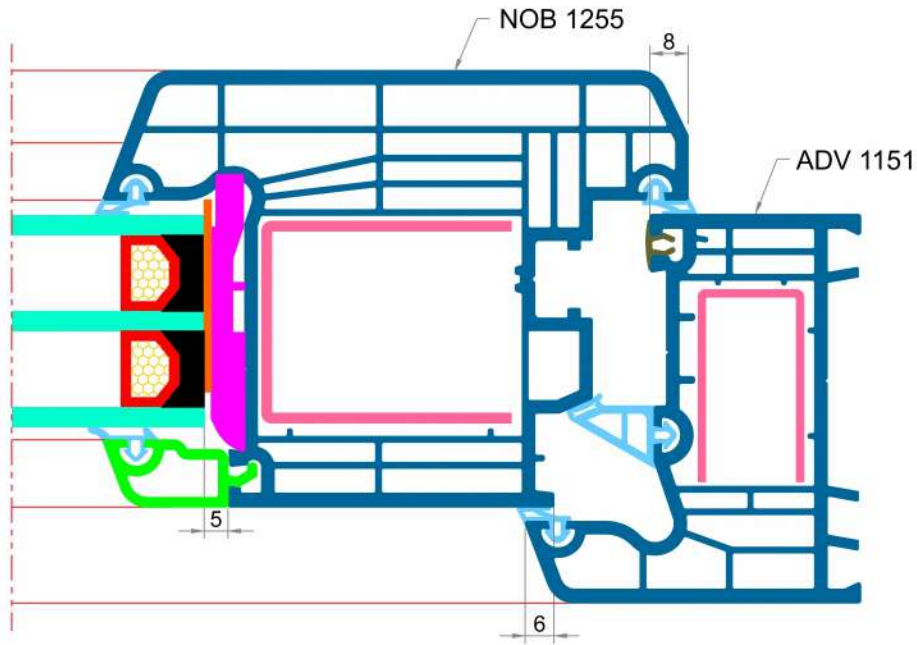
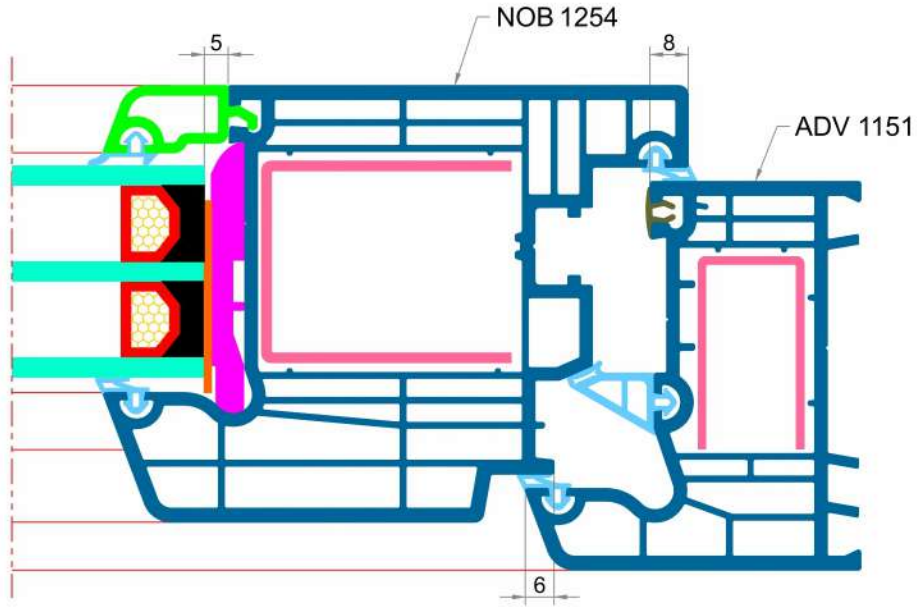
Kasa - Kanat Uygulaması

Frame - Sash, cross - section / Применение рама-створка / تطبيق الإطار مع الضلقة



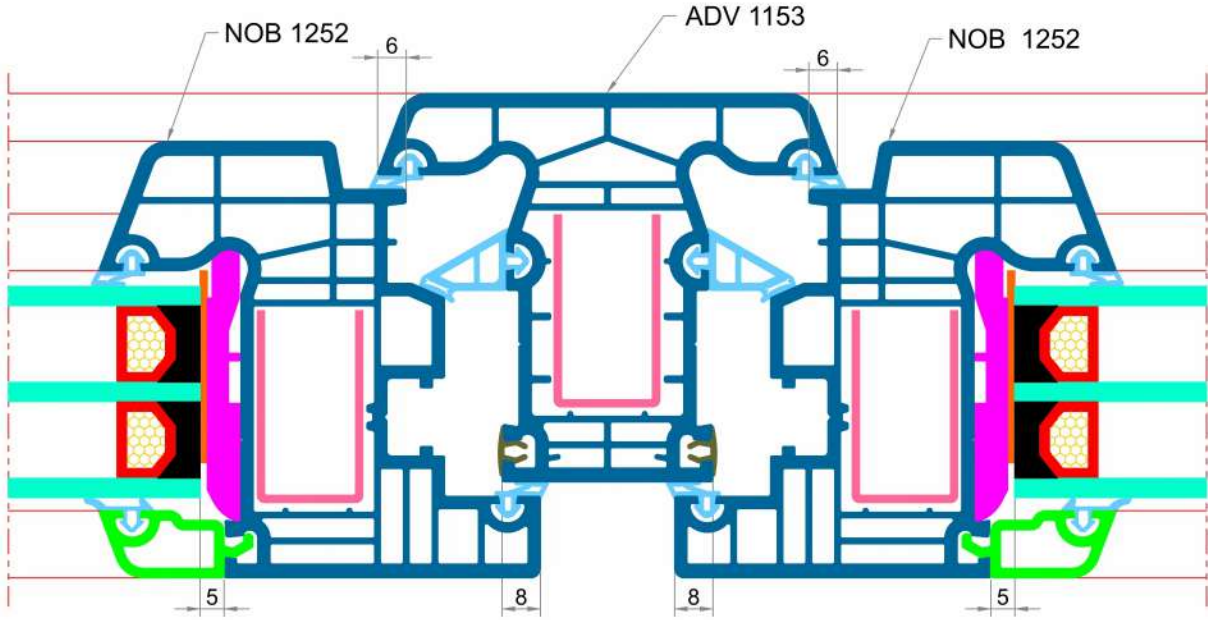
Kasa - Kanat Uygulaması

Frame - Sash, cross - section / Применение рама-створка / تطبيق الإطار مع الضلعة



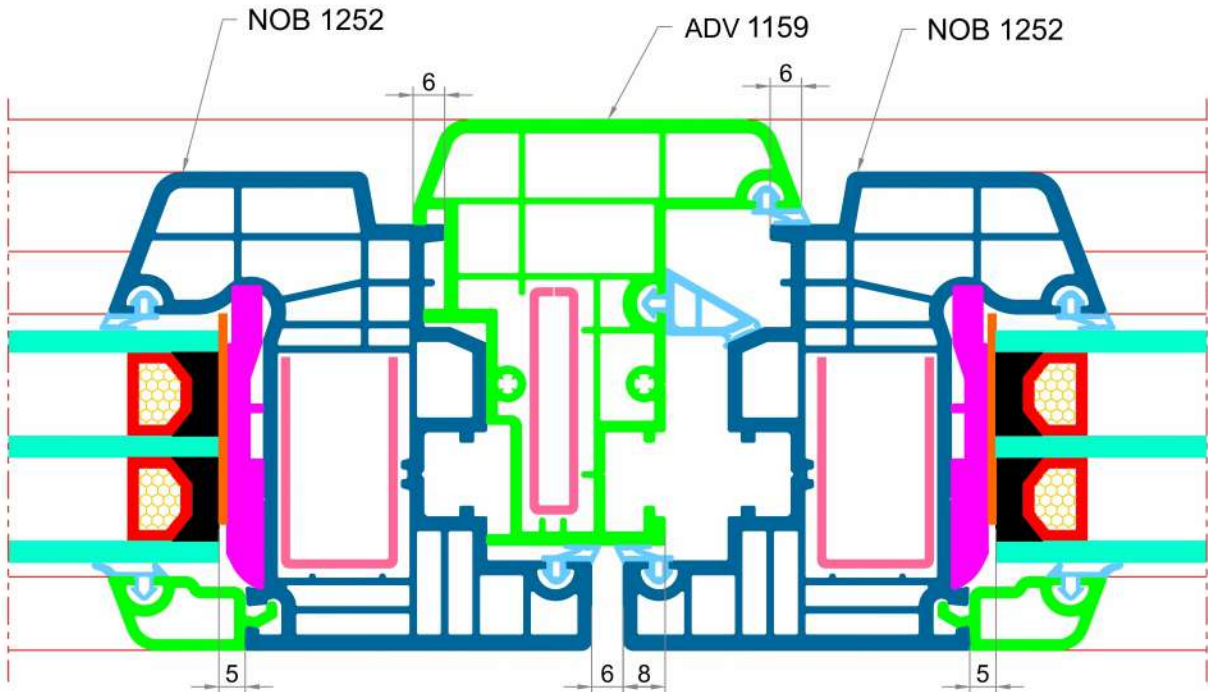
Sabit Ortakayıt Uygulaması

Fixed mullion cross - section / Применение неподвижного импоста / تطبيق بروفيل تي



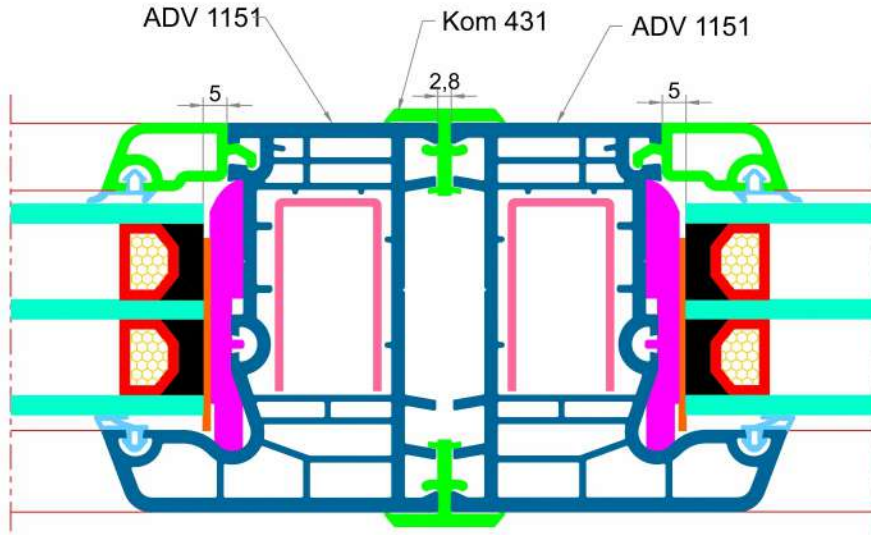
Hareketli Ortakayıt Uygulaması

False mullion cross - section / Применение штульпового профиля / تطبيق بروفيل تي المتحرك



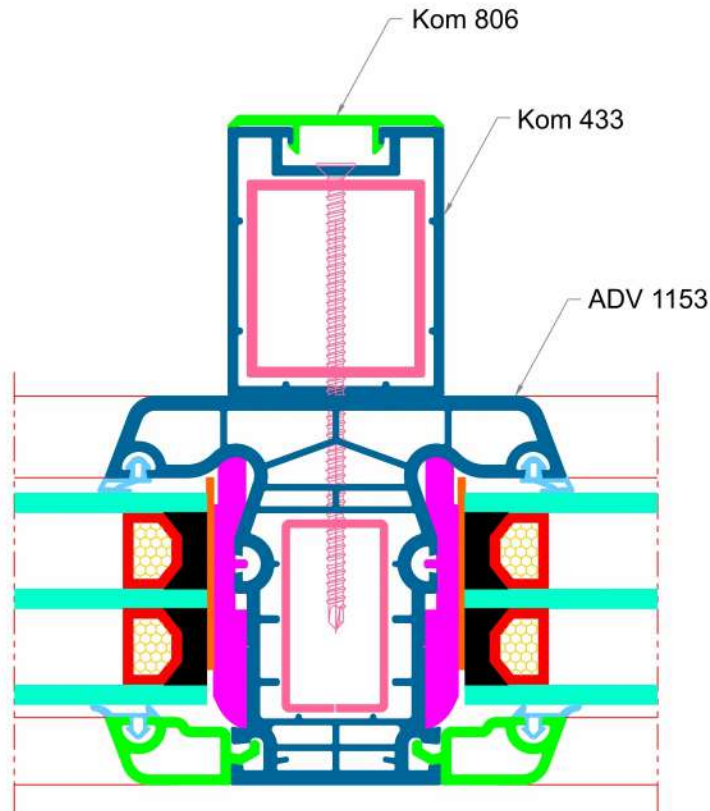
Bağ Profili Uygulaması

Coupling profile cross - section / Применение соединительного профиля / تطبيق بروفيل الربط

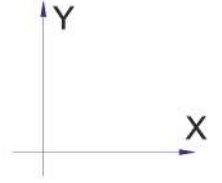


Griyaj Uygulaması

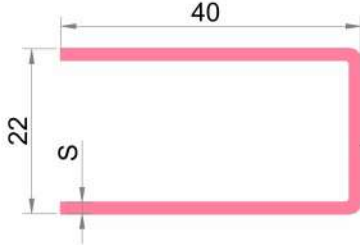
Support cross - section / Применение профиля поддержки / تطبيق بروفيل تأييد تي



Destek Sacı - Reinforcement profile - Усилитель - حديد التسليح

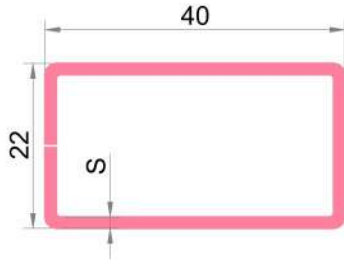


ADV
1151
1152
1153



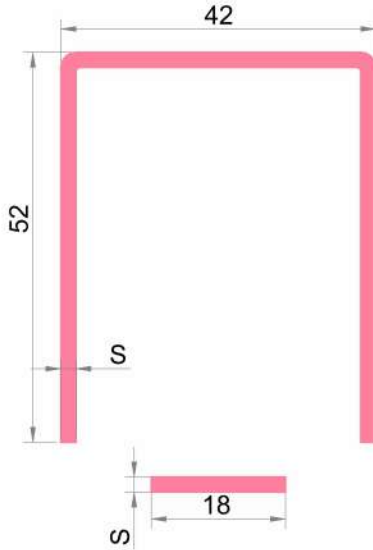
Kalınlık Thickness	Ağırlık Weight	I _x	I _y
1.20 mm	850 g/m	1.10 cm ⁴	1.97 cm ⁴
1.50 mm	1060 g/m	1.34 cm ⁴	2.43 cm ⁴
2.00 mm	1400 g/m	1.69 cm ⁴	3.17 cm ⁴

ADV
1151
1152
1153



Kalınlık Thickness	Ağırlık Weight	I _x	I _y
1.20 mm	1010 g/m	1.17 cm ⁴	2.95 cm ⁴
1.50 mm	1250 g/m	1.41 cm ⁴	3.62 cm ⁴
2.00 mm	1650 g/m	1.78 cm ⁴	4.63 cm ⁴


NOB
1254
1255



Kalınlık Thickness	Ağırlık Weight	I _x	I _y
1.20 mm	1250 g/m	5.29 cm ⁴	6.03 cm ⁴
1.50 mm	1560 g/m	6.55 cm ⁴	7.42 cm ⁴
2.00 mm	2070 g/m	8.60 cm ⁴	9.61 cm ⁴

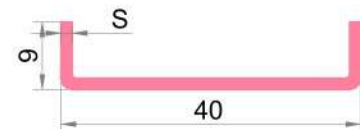
Kalınlık Thickness	Ağırlık Weight	I _x	I _y
2.00 mm	270 g/m	0.01 cm ⁴	0.09 cm ⁴

ADV
1159



Kalınlık Thickness	Ağırlık Weight	I _x	I _y
1.20 mm	790 g/m	0.15 cm ⁴	1.78 cm ⁴
1.50 mm	890 g/m	0.17 cm ⁴	2.17 cm ⁴
2.00 mm	1280 g/m	0.20 cm ⁴	2.75 cm ⁴

ADV
1159



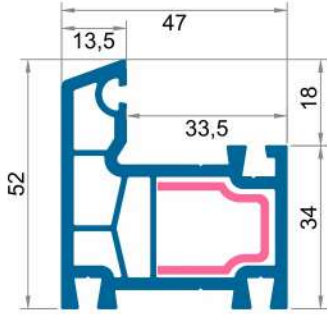
Kalınlık Thickness	Ağırlık Weight	I _x	I _y
1.20 mm	480 g/m	0.04 cm ⁴	1.30 cm ⁴
1.50 mm	590 g/m	0.05 cm ⁴	1.60 cm ⁴
2.00 mm	780 g/m	0.06 cm ⁴	2.04 cm ⁴



KOM 500
StarLine /47mm

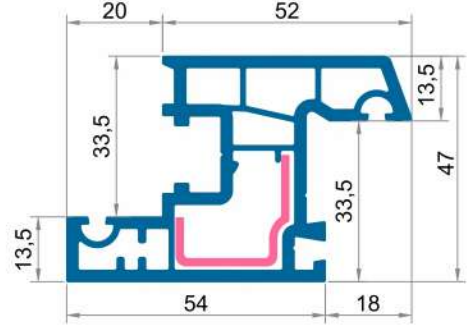
Kom 501 / ٥.١ كوم

Kasa Profili	Ağırlık : 850 gr/m.
Frame profile Profile	Weight : 850 gr/m.
Рамный профиль эконом-класс	Вес : 850 гр/м
بروفيل الإطار	الوزن : ٨٥٠ غ / م



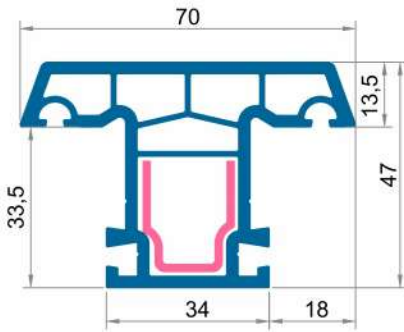
Kom 502 / ٥.٢ كوم

Kanat Profili	Ağırlık : 1040 gr/m.
Sash Profile	Weight : 1040 gr/m.
Створка эконом-класс	Вес : 1040 гр/м
بروفيل الضلعة	الوزن : ١٠٤٠ غ / م



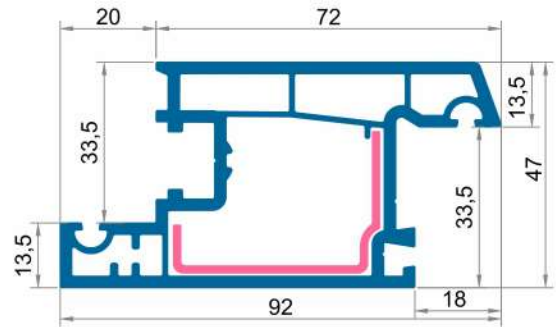
Kom 503 / ٥.٣ كوم

Orta Kayıt Profili	Ağırlık : 950 gr/m.
Mullion Profile	Weight : 950 gr/m.
Импост	Вес : 950 гр/м
بروفيل تي	الوزن : ٩٥٠ غ / م



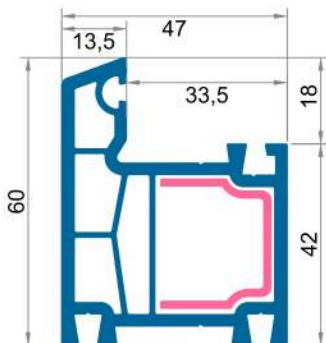
Kom 504 / ٥.٤ كوم

Kapı Kanadı Profili	Ağırlık : 1180 gr/m.
Door sash Profile	Weight : 1180 gr/m.
Дверная створка эконом-класс	Вес : 1180 гр/м
بروفيل ضلعة الباب	الوزن : ١١٨٠ غ / م



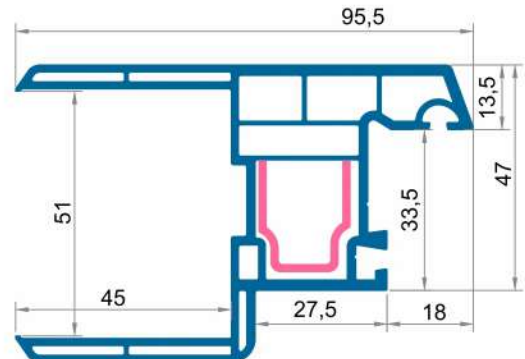
Kom 508 / ٥.٨ كوم

Süper (Geniş) Kasa profili	Ağırlık : 915 gr/m.
Large Frame Profile	Weight : 915 gr/m.
Рамный широкий профиль	Вес : 915 гр/м
بروفيل الإطار	الوزن : ٩١٥ غ / م



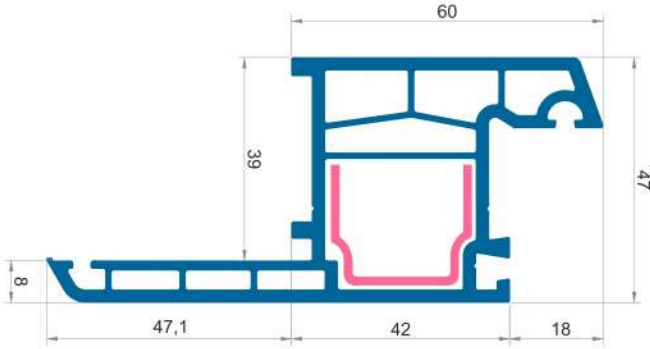
Kom 509 / ٥.٩ كوم

Konteyner Kasa	Ağırlık : 1100 gr/m.
Frame for Container	Weight : 1100 gr/m.
Рама Для Контейнера	Вес : 1100 гр/м
بروفيل الإطار	الوزن : ١١٠٠ غ / م



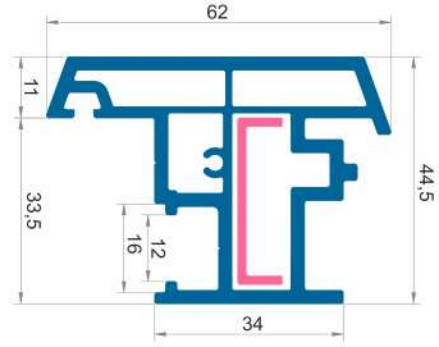
Kom 510 / ٥١٠ كوم

Pervazlı Kasa Profili	Ağırlık : 1100 gr/m.
Frame with Cornice Profile	Weight : 1100 gr/m.
Рама с откосом	Вес : 1100 гр/м
بروفيل الإطار بكشف	الوزن : ١١٠٠ غ / م

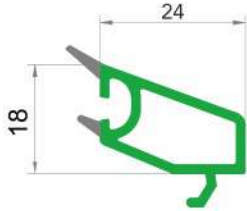


Kom 511 / ٥١١ كوم

Hareketli Ortakayıt Profili	Ağırlık : 900 gr/m.
False Mullion Profile	Weight : 900 gr/m.
Штупельный профиль	Вес : 900 гр/м
بروفيل تي المتحركة	الوزن : ٩٠٠ غ / م

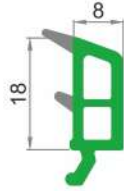


Çıtalar - Glazing Beads - Штапики - مثبت الزجاج



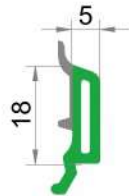
Kom 505 / ٥٠٥ كوم

Tek Cam Çıtası	Ağırlık : 180 gr/m.
Single Glazing Bead	Weight : 180 gr/m.
Штапик одинарного стекла	Вес : 180 гр/м
مثبت الزجاج للزجاج الواحد	الوزن : ١٨٠ غ / م



Kom 506 / (٥٠٦) كوم

20 mm. Çift Cam Çıtası	Ağırlık : 170 gr/mt
Double Glazing bead for 20 mm.	Weight : 170 gr/mt
Штапик 20 мм стеклопакета	Вес : 170 гр/м
مثبت الزجاج للزجاج المزدوج ٢٠ ملم	الوزن : ١٧٠ غ / م

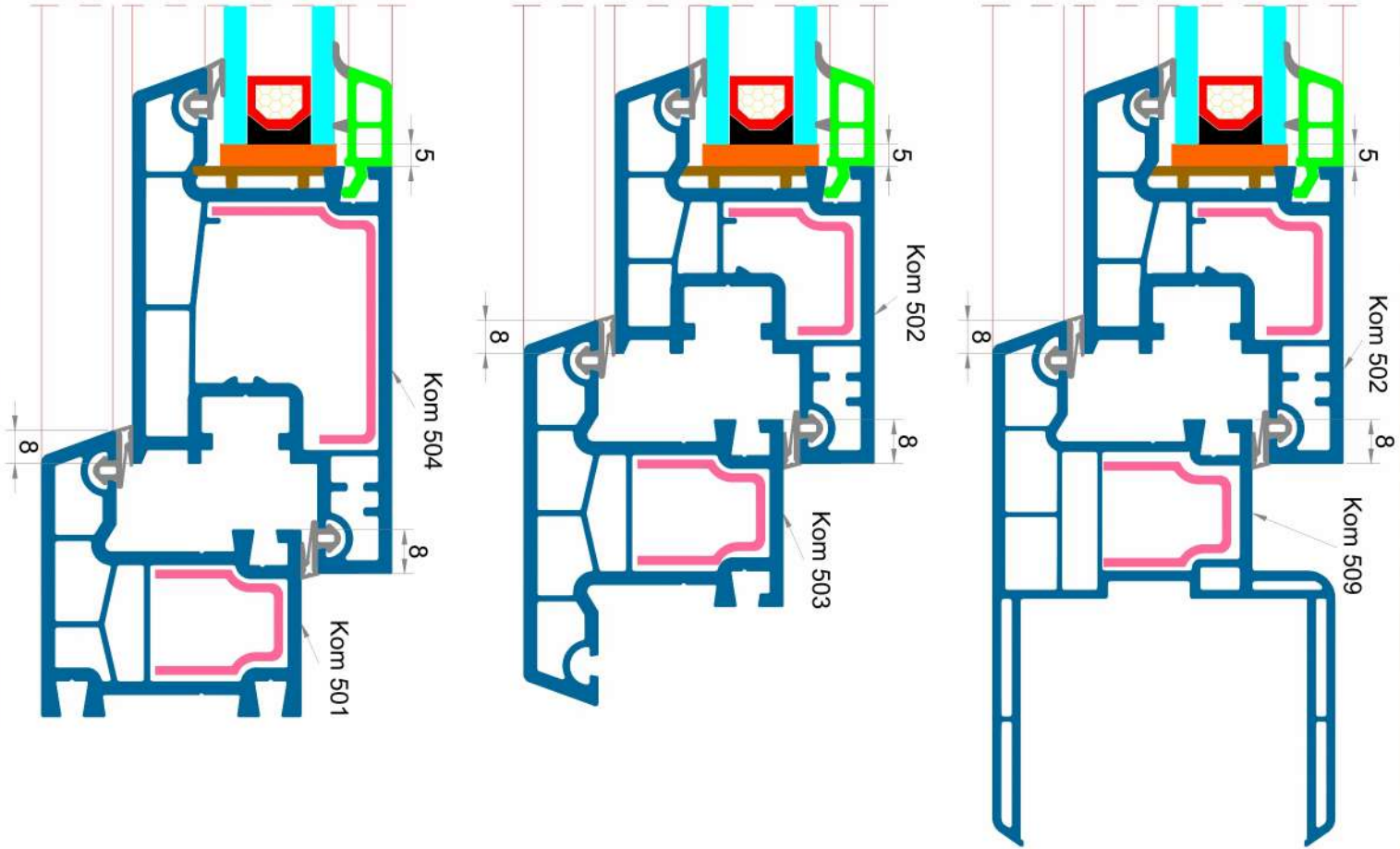


Kom 512 / ٥١٢

24 mm. Çift Cam Çıtası	Ağırlık : 140 gr/m.
Double Glazing bead for 24mm.	Weight : 140 gr/m.
Штапик 24 мм стеклопакета	Вес : 140гр/м
مثبت الزجاج للزجاج المزدوج ٢٤ ملم	الوزن : ١٤٠ غ / م

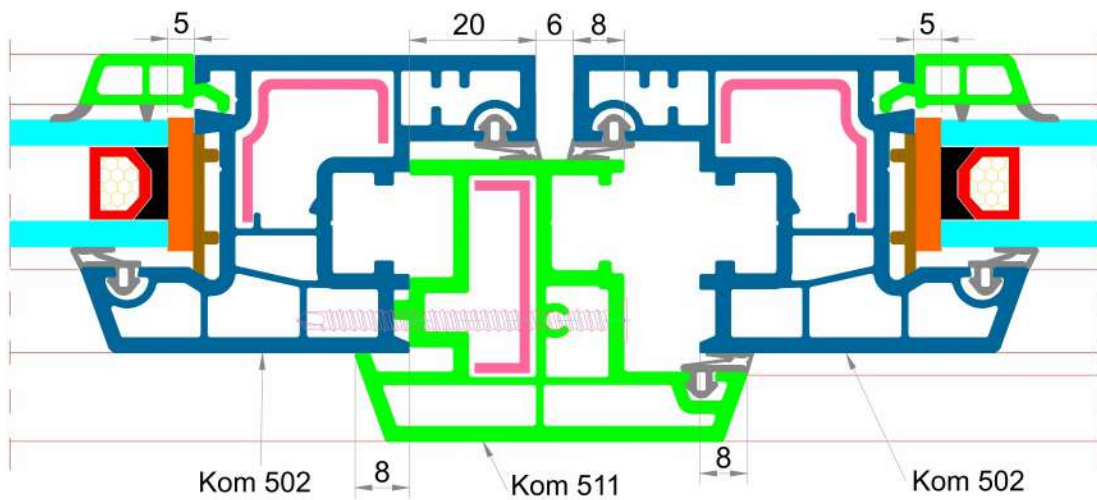
Kasa - Kanat Uygulaması

Frame - Sash, cross - section / Применение рама-створка / تطبيق الإطار مع الضلعة

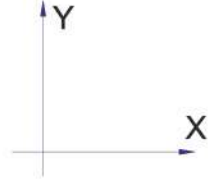


Hareketli Ortakayıt Uygulaması

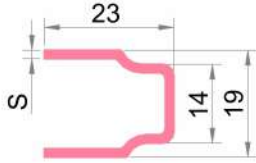
False Mullion, cross - Section / Применение штапелового профиля / تطبيق بروفيل تي المتحرك



Destek Sacı - Reinforcement profile - Усилитель - حديد التسليح

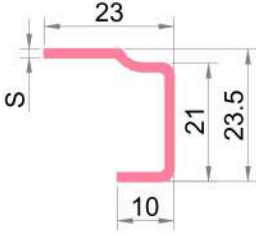


KOM
501
503



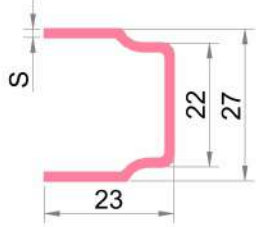
Kalınlık Thickness	Ağırlık Weight	I _x	I _y
1.20 mm	504 g/m	0.39 cm ⁴	0.36 cm ⁴
1.50 mm	626 g/m	0.47 cm ⁴	0.45 cm ⁴
2.00 mm	1000 g/m	0.58 cm ⁴	0.57 cm ⁴

KOM
502



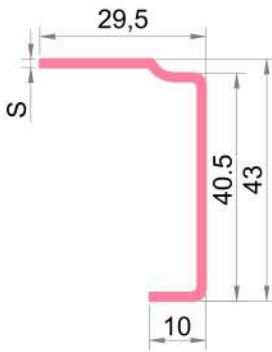
Kalınlık Thickness	Ağırlık Weight	I _x	I _y
1.20 mm	439 g/m	0.48 cm ⁴	0.28 cm ⁴
1.50 mm	547 g/m	0.58 cm ⁴	0.34 cm ⁴
2.00 mm	720 g/m	0.72 cm ⁴	0.44 cm ⁴

KOM
508



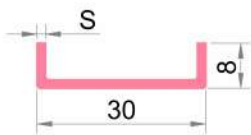
Kalınlık Thickness	Ağırlık Weight	I _x	I _y
1.20 mm	569 g/m	0.90 cm ⁴	0.43 cm ⁴
1.50 mm	706 g/m	1.09 cm ⁴	0.53 cm ⁴
2.00 mm	936 g/m	1.38 cm ⁴	0.68 cm ⁴

KOM
504



Kalınlık Thickness	Ağırlık Weight	I _x	I _y
1.20 mm	660 g/m	2.32 cm ⁴	0.66 cm ⁴
1.50 mm	830 g/m	2.85 cm ⁴	0.82 cm ⁴
2.00 mm	1090 g/m	3.66 cm ⁴	1.07 cm ⁴

KOM
511



Kalınlık Thickness	Ağırlık Weight	I _x	I _y
1.20 mm	374 g/m	0.025 cm ⁴	0.61 cm ⁴
1.50 mm	461 g/m	0.029 cm ⁴	0.73 cm ⁴
2.00 mm	605 g/m	0.036 cm ⁴	0.92 cm ⁴

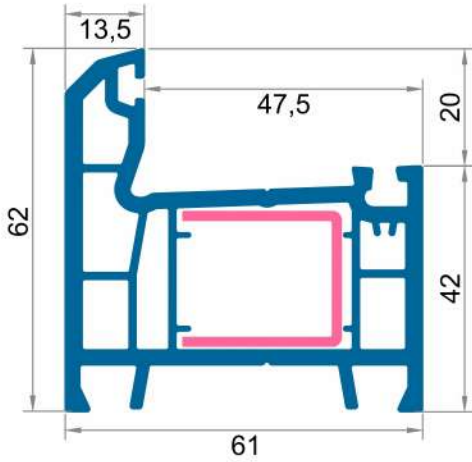


KOM 600

ThermoLine /61mm

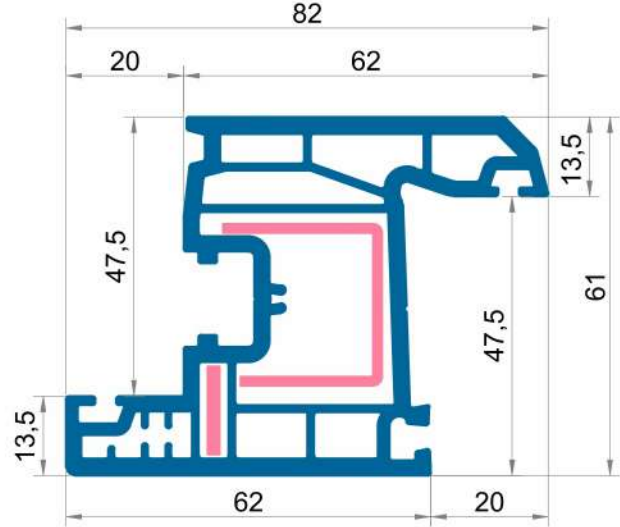
KOM 601/ ٦٠١ كوم

Kasa Profili	Ağırlık :1180 gr/m.
Frame Profile	Weight :1180 gr/m.
Рама	Bec :1180 гр/м
بروفيل الإطار	الوزن : ١١٨٠ غ / م



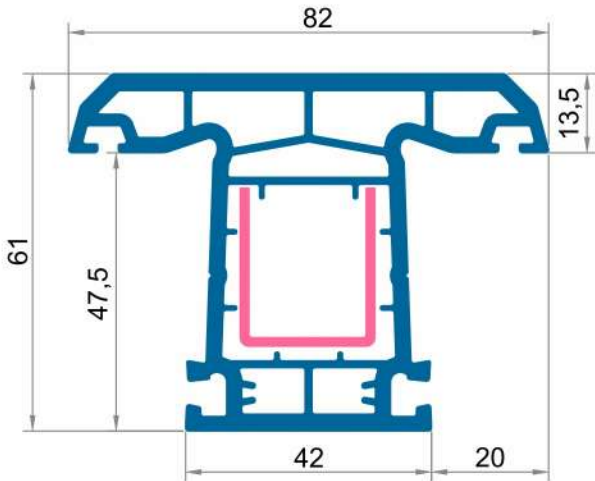
KOM 602/ ٦٠٢ كوم

Kanat Profili	Ağırlık :1460 gr/m.
Sash Profile	Weight :1460 gr/m.
Створка	Bec :1460 гр/м
بروفيل الضلعة	الوزن : ١٤٦٠ غ / م



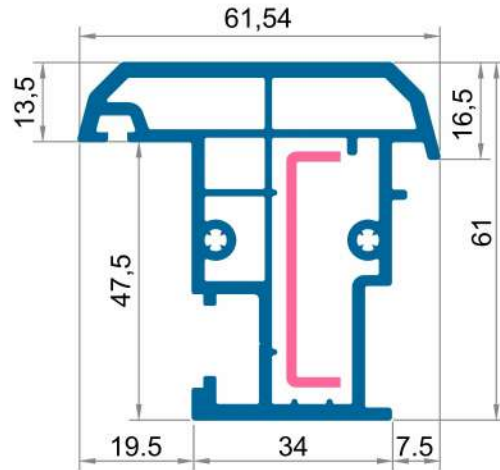
KOM 603/ ٦٠٣ كوم

Orta Kayıt Profili	Ağırlık :1370 gr/m.
Mullion Profile	Weight :1370 gr/m.
Импост	Bec :1370 гр/м
بروفيل تي	الوزن : ١٣٧٠ غ / م



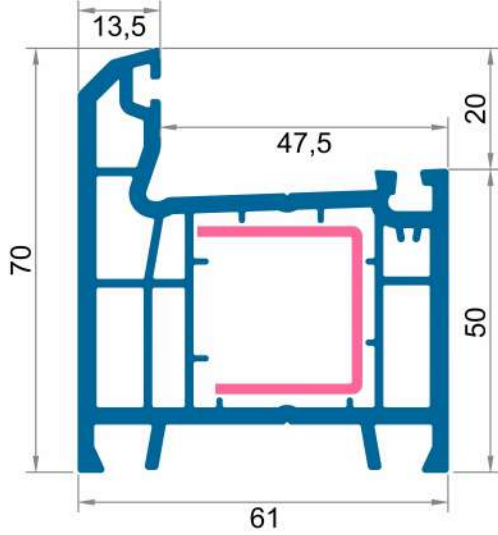
KOM 604/ ٦٠٤ كوم

Hareketli Ortakayıt Profili	Ağırlık :1010 gr/m.
False Mullion Profile	Weight :1010 gr/m.
Штупльовый профиль	Bec :1010 гр/м
بروفيل تي المتحركة	الوزن : ١٠١٠ غ / م



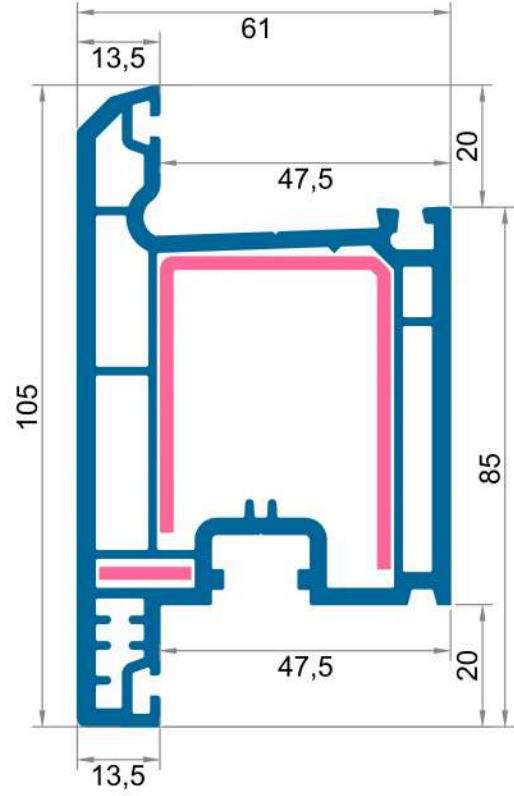
KOM 605 / ٦٠٥ كوم

Süper (Geniş) Kasa Profili	Ağırlık :1300 gr/m.
Large Frame Profile	Weight :1300 gr/m.
Широкая рама	Вес :1300 гр/м
بروفيل الإطار الواسع	الوزن : ١٣٠٠ غ / م



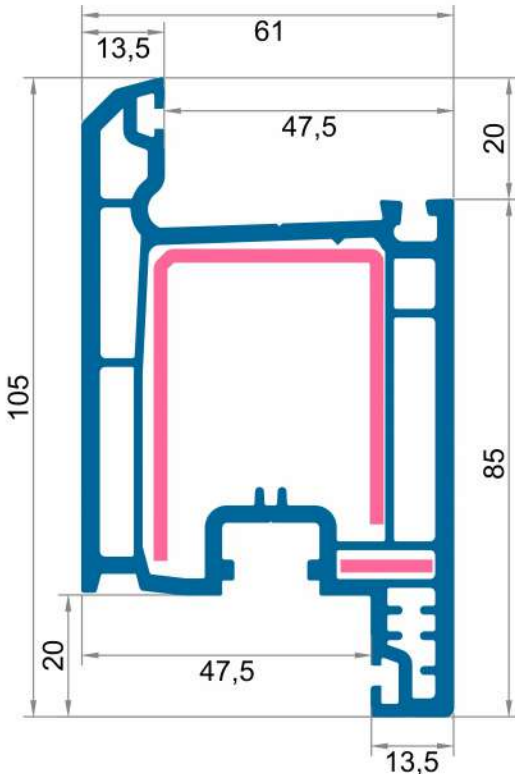
KOM 606 / ٦٠٦ كوم

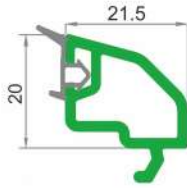
Dışa Açılım Kapı Kanadı Profili	Ağırlık :1700 gr/m.
Out turn Door Sash Profile	Weight :1700 gr/m.
дверная створка открытие наружу	Вес :1700 гр/м
بروفيل ضلفة الباب الفتح إلى الخارج	الوزن : ١٧٠٠ غ / م



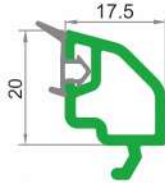
KOM 615 / ٦١٥ كوم

İçe Açılım Kapı Kanadı Profili	Ağırlık :1700 gr/m.
In turn Door Sash Profile	Weight :1700 gr/m.
дверная створка открытие вовнутрь	Вес :1700 гр/м
بروفيل ضلفة الباب الفتح إلى الداخل	الوزن : ١٧٠٠ غ / م

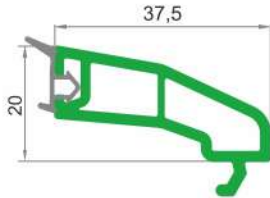


**Kom 607 / (٦٠٧) كوم**

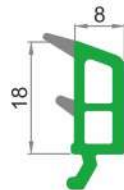
20 mm. Çift Cam Çıtası	Ağırlık : 220 gr/m.
Double Glazing bead for 20mm.	Weight : 220 gr/m.
Штапик 20 мм стеклопакета	Bec : 220 гр/м
مثبت الزجاج للزجاج المزدوج ٢٠ ملم	الوزن : ٢٢٠ غ / م

**Kom 608 (٦٠٨) كوم**

24 mm. Çift Cam Çıtası	Ağırlık : 195 gr/m.
Double Glazing bead for 24mm.	Weight : 195 gr/m.
Штапик 24 мм стеклопакета	Bec : 195 гр/м
مثبت الزجاج للزجاج المزدوج ٢٤ ملم	الوزن : ١٩٥ غ / م

**Kom 617 / (٦١٧) كوم**

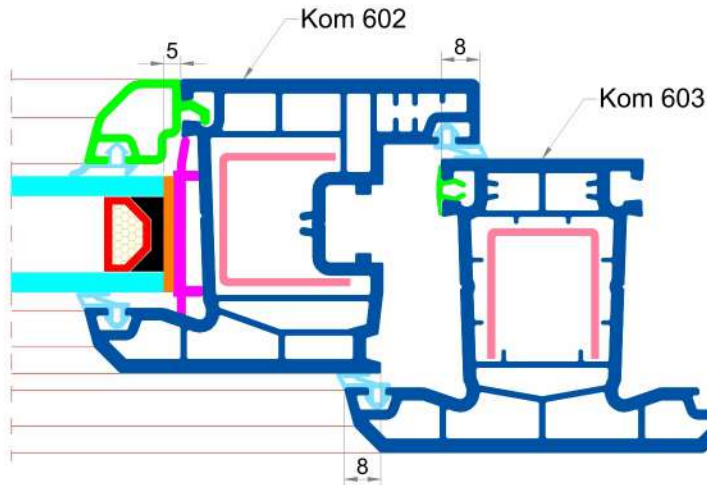
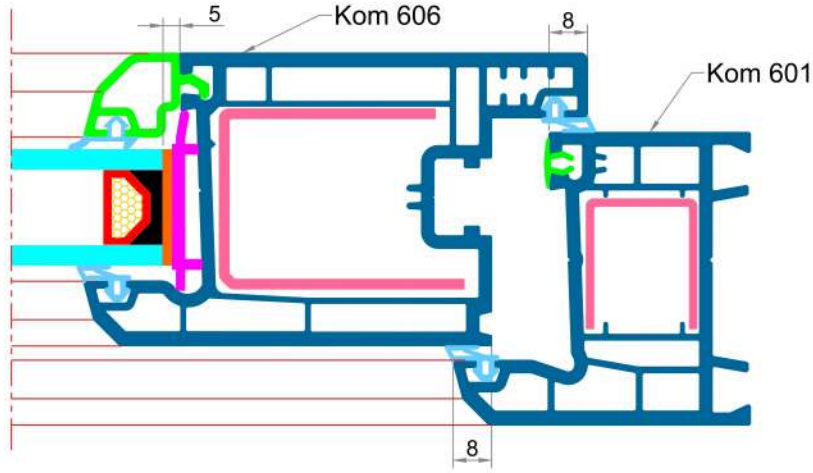
Tek Cam Çıtası	Ağırlık : 275 gr/m.
Single Glazing Bead	Weight : 275 gr/m.
Штапик одинарного стекла	Bec : 275 гр/м
مثبت الزجاج للزجاج الواحد	الوزن : ٢٧٥ غ / م

**Kom 506 / (٥٠٦) كوم**

32 mm. Cam Çıtası	Ağırlık : 170 gr/mt
Glazing bead for 32 mm.	Weight : 170 gr/mt
Штапик 32 мм стеклопакета	Bec : 170 гр/м
مثبت الزجاج للزجاج المزدوج ٣٢ ملم	الوزن : ١٧٠ غ / م

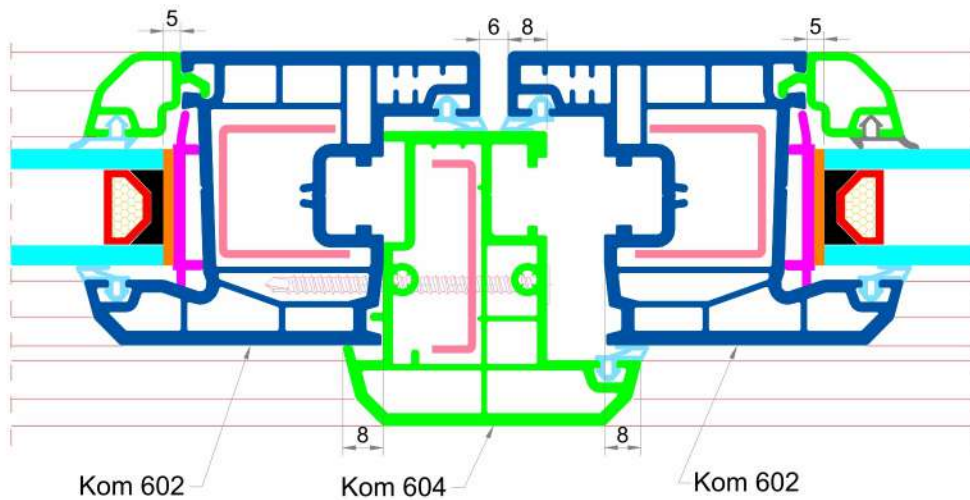
Kasa - Kanat Uygulaması

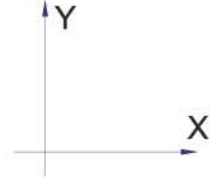
Frame - Sash, cross - section / Применение рама-створка / تطبيق الإطار مع الضلعة



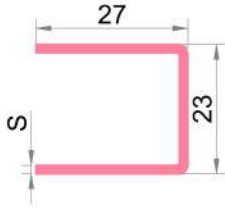
Hareketli Ortakayıt Uygulaması

False mullion cross - section / Применение штапелового профиля / تطبيق بروفيل تي المتحرك



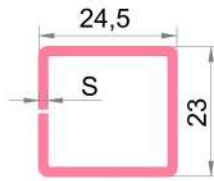


KOM
601
603



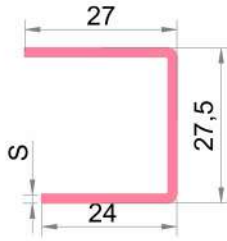
Kalınlık Thickness	Ağırlık Weight	I _x	I _y
1.20 mm	630 g/m	0.85 cm ⁴	0.68 cm ⁴
1.50 mm	790 g/m	1.03 cm ⁴	0.84 cm ⁴
2.00 mm	1040 g/m	1.30 cm ⁴	1.09 cm ⁴

KOM
601
603



Kalınlık Thickness	Ağırlık Weight	I _x	I _y
1.20 mm	760 g/m	0.86 cm ⁴	0.93 cm ⁴
1.50 mm	940 g/m	1.03 cm ⁴	1.12 cm ⁴
2.00 mm	1220 g/m	1.30 cm ⁴	1.41 cm ⁴

KOM
602
605



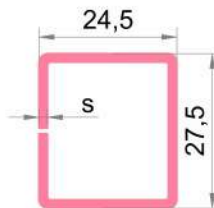
Kalınlık Thickness	Ağırlık Weight	I _x	I _y
1.20 mm	650 g/m	1.20 cm ⁴	0.63 cm ⁴
1.50 mm	806 g/m	1.46 cm ⁴	0.78 cm ⁴
2.00 mm	1066 g/m	1.86 cm ⁴	1.07 cm ⁴

KOM
602
606
615

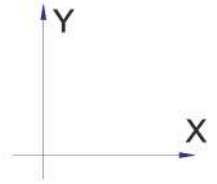


Kalınlık Thickness	Ağırlık Weight	I _x	I _y
2.00 mm	215 g/m	0.01 cm ⁴	0.06 cm ⁴

KOM
605



Kalınlık Thickness	Ağırlık Weight	I _x	I _y
1.20 mm	835 g/m	1.30 cm ⁴	1.07 cm ⁴
1.50 mm	1030 g/m	1.58 cm ⁴	1.29 cm ⁴
2.00 mm	1350 g/m	1.99 cm ⁴	1.63 cm ⁴

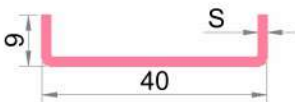


KOM
604



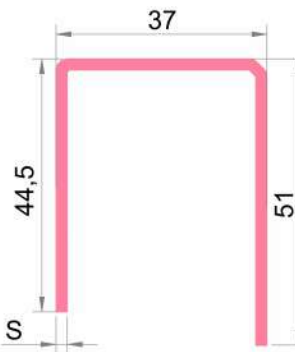
Kalınlık Thickness	Ağırlık Weight	I _x	I _y
1.20 mm	785 g/m	0.15 cm ⁴	1.78 cm ⁴
1.50 mm	972 g/m	0.17 cm ⁴	2.17 cm ⁴
2.00 mm	1275 g/m	0.20 cm ⁴	2.75 cm ⁴

KOM
604



Kalınlık Thickness	Ağırlık Weight	I _x	I _y
1.20 mm	475 g/m	0.04 cm ⁴	1.30 cm ⁴
1.50 mm	583 g/m	0.05 cm ⁴	1.60 cm ⁴
2.00 mm	770 g/m	0.06 cm ⁴	2.04 cm ⁴

KOM
606
615



Kalınlık Thickness	Ağırlık Weight	I _x	I _y
1.20 mm	1105 g/m	3.89 cm ⁴	4.14 cm ⁴
1.50 mm	1380 g/m	4.82 cm ⁴	5.08 cm ⁴
2.00 mm	1840 g/m	6.32 cm ⁴	6.56 cm ⁴

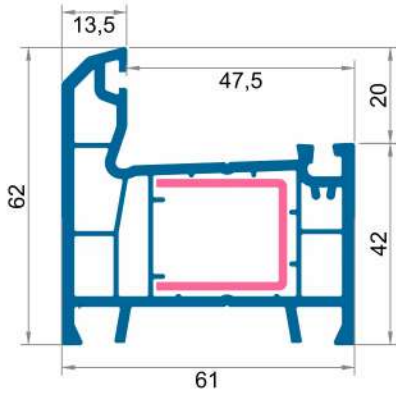


KOM 700

PrimeLine / 61 mm

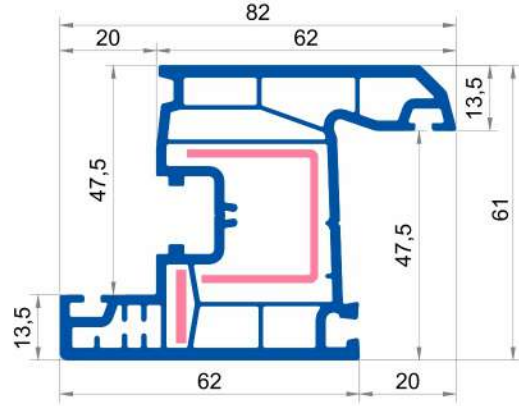
Kom 701 / ٧٠١ كوم

Kasa Profili	Ağırlık :1000 gr/m.
Frame Profile	Weight :1000 gr/m.
Рама	Bec :1000 гр/м
بروفيل الإطار	الوزن : ١٠٠٠ غ / م



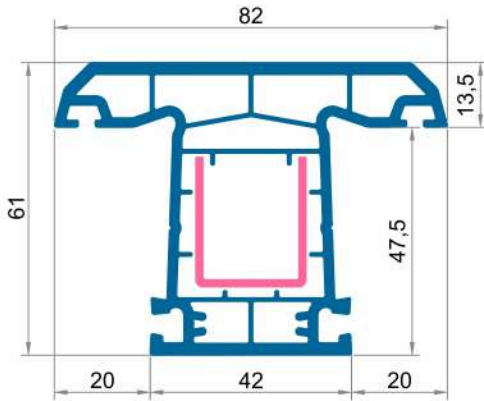
Kom 702 / ٧٠٢ كوم

Kanat Profili	Ağırlık :1250 gr/m.
Sash Profile	Weight :1250 gr/m.
Створка	Bec :1250 гр/м
بروفيل الضلعة	الوزن : ١٢٥٠ غ / م



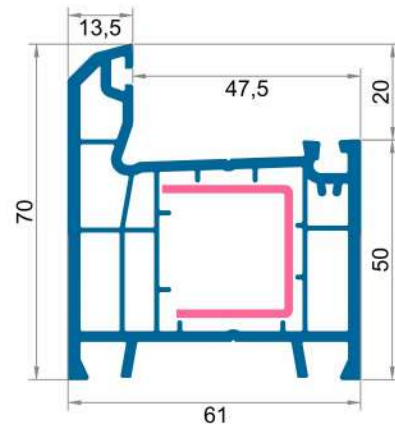
Kom 703 / ٧٠٣ كوم

Orta Kayıt Profili	Ağırlık :1170 gr/m.
Mullion Profile	Weight :1170 gr/m.
Импост	Bec :1170 гр/м
بروفيل تي	الوزن : ١١٧٠ غ / م



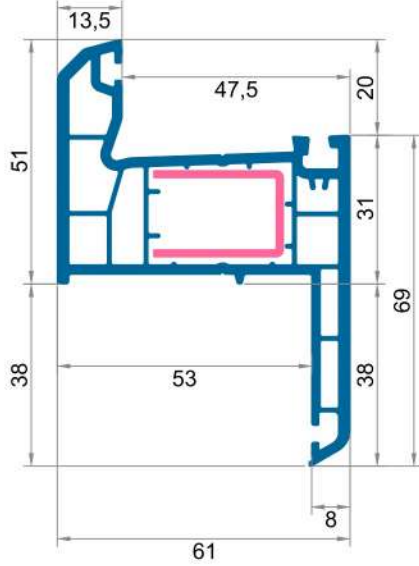
Kom 704 / ٧٠٤ كوم

Süper (Geniş) Kasa Profili	Ağırlık :1110 gr/m.
Large Frame Profile	Weight :1110 gr/m.
Широкая рама	Bec :1110 гр/м
بروفيل الإطار الواسع	الوزن : ١١١٠ غ / م



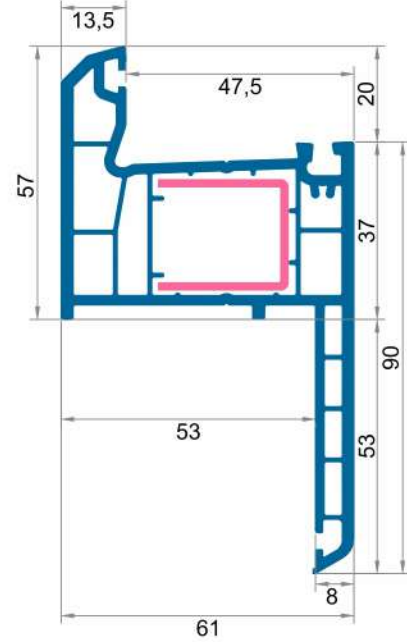
Kom 705 / ۷۰۵ كوم

Pervazlı Kasa Profili	Ağırlık :1045 gr/m.
Frame with Cornice Profile	Weight :1045 gr/m.
Рама с откосом	Bec :1045 гр/м
بروفیل الإطار بکشف	الوزن : ۱۰۴۵ غ / م



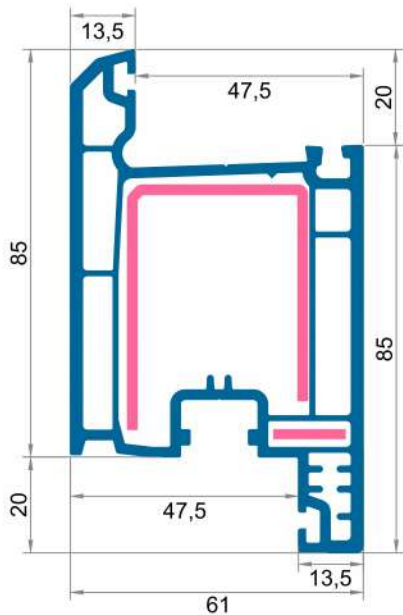
Kom 708 / ۷۰۸ كوم

90 mm Pervazlı Kasa Profili	Ağırlık :1250 gr/m.
90 mm Frame with Cornice profile	Weight :1250 gr/m.
90 мм Рама с откосом	Bec :1250 гр/м
بروفیل الإطار بکشف ۹۰ مم	الوزن : ۱۲۵۰ غ / م



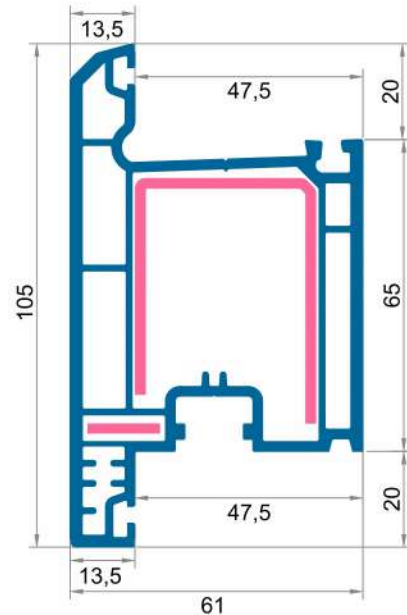
Kom 706 / ۷۰۶ كوم

İçe Açılım Kapı Kanadı Profili	Ağırlık :1540 gr/m.
In turn door sash profile	Weight :1540 gr/m.
дверная створка открытие вовнутрь	Bec :1540 гр/м
بروفیل ضلفة الباب الفتح إلى الداخل	الوزن : ۱۵۴۰ غ / م



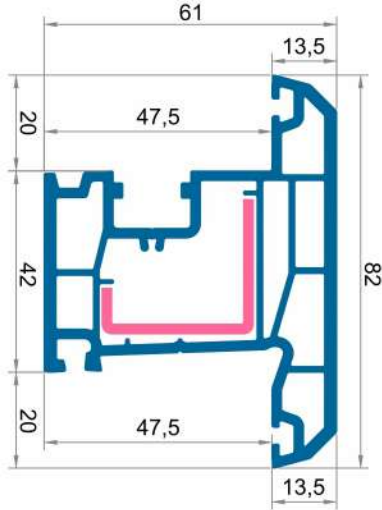
KOM 707 / ۷۰۷ كوم

Dışa Açılım Kapı Kanadı Profili	Ağırlık :1500 gr/m.
Out turn Door Sash Profile	Weight :1500 gr/m.
дверная створка открытие наружу	Bec :1500 гр/м
بروفیل ضلفة الباب الفتح إلى الخارج	الوزن : ۱۵۰۰ غ / م



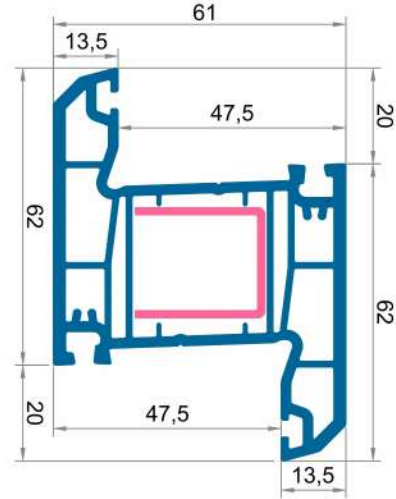
Kom 709 / ٧٠٩ كوم

Dışa Açılım kanat Profili	Ağırlık :1245 gr/m.
Out turn window Sash Profile	Weight :1245 gr/m.
Оконная Створка Открытие Наружу	Вес :1245 гр/м
بروفيل ضلفة النافذة الفتح إلى الخارج	الوزن : ١٢٤٥ غ / م



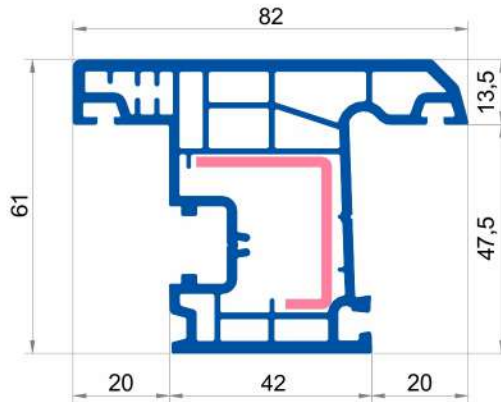
Kom 710 / ٧١٠ كوم

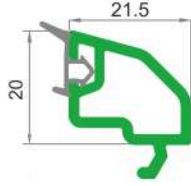
Z Ortakayıt Profili	Ağırlık :1270 gr/m.
Z Mullion Profile	Weight :1270 gr/m.
Профиль Импост Z	Вес :1270 гр/м
بروفيل زي	الوزن : ١٢٧٠ غ / م



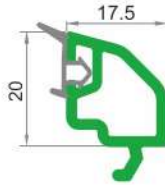
Kom 711 / ٧١١ كوم

Dışa Açılım kanat Profili	Ağırlık :1330 gr/m.
Out turn window Sash Profile	Weight :1330 gr/m.
Оконная Створка Открытие Наружу	Вес :1330 гр/м
بروفيل ضلفة الباب فتح الي الخارج بالمفصلة	الوزن : ١٣٣٠ غ / م

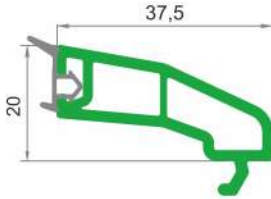


**Kom 607 / (٦٠٧) كوم**

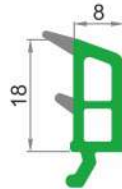
20 mm. Çift Cam Çıtası	Ağırlık : 220 gr/m.
Double Glazing bead for 20mm.	Weight : 220 gr/m.
Штапик 20 мм стеклопакета	Bec : 220 гр/м
مثبت الزجاج للزجاج المزدوج ٢٠ ملم	الوزن : ٢٢٠ غ / م

**Kom 608 / (٦٠٨) كوم**

24 mm. Çift Cam Çıtası	Ağırlık : 195 gr/m.
Double Glazing bead for 24mm.	Weight : 195 gr/m.
Штапик 24 мм стеклопакета	Bec : 195 гр/м
مثبت الزجاج للزجاج المزدوج ٢٤ ملم	الوزن : ١٩٥ غ / م

**Kom 617 / (٦١٧) كوم**

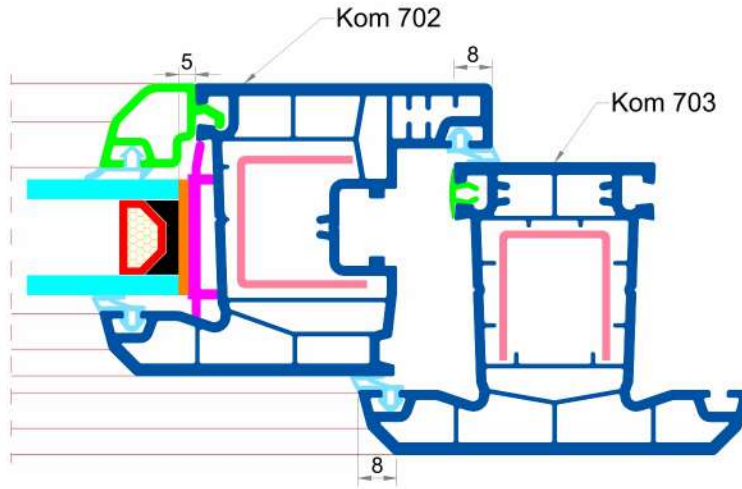
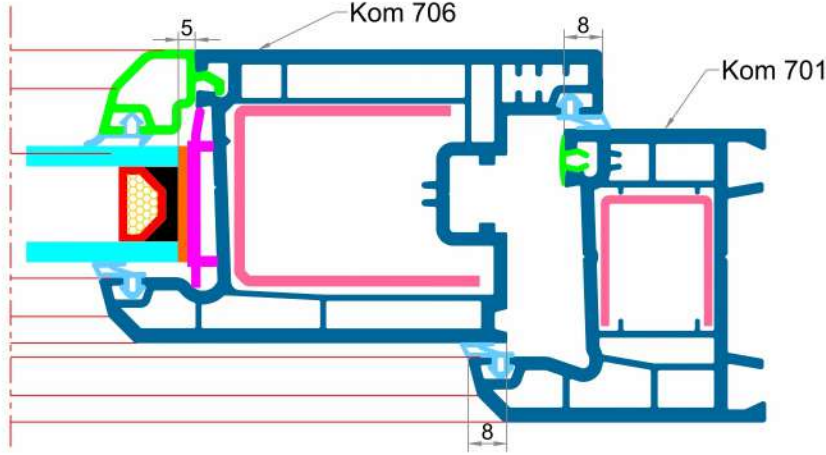
Tek Cam Çıtası	Ağırlık : 275 gr/m.
Single Glazing Bead	Weight : 275 gr/m.
Штапик одинарного стекла	Bec : 275 гр/м
مثبت الزجاج للزجاج الواحد	الوزن : ٢٧٥ غ / م

**Kom 506 / (٥٠٦) كوم**

32 mm. Cam Çıtası	Ağırlık : 170 gr/mt
Double Glazing bead for 32 mm.	Weight : 170 gr/mt
Штапик 32 мм стеклопакета	Bec : 170 гр/м
مثبت الزجاج للزجاج المزدوج ٣٢ ملم	الوزن : ١٧٠ غ / م

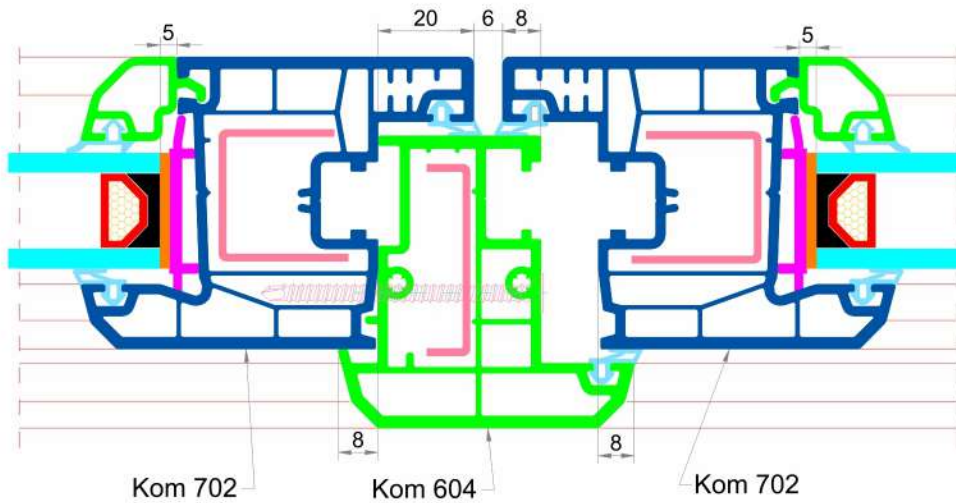
Kasa - Kanat Uygulaması

Frame - Sash, cross - section / Применение рама-створка / تطبيق الإطار مع الضلعة

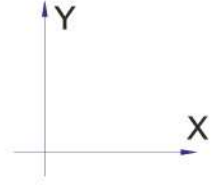


Hareketli Ortakayıt Uygulaması

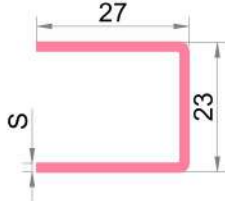
False mullion cross - section / Применение штапелового профиля / تطبيق بروفيل تي المتحرك



Destek Sacı - Reinforcement profile - Усилитель - حديد التسليح

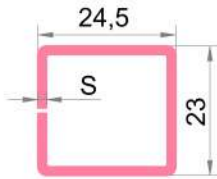


KOM
701
703



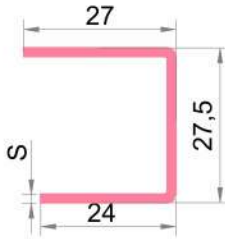
Kalınlık Thickness	Ağırlık Weight	I _x	I _y
1.20 mm	630 g/m	0.85 cm ⁴	0.68 cm ⁴
1.50 mm	790 g/m	1.03 cm ⁴	0.84 cm ⁴
2.00 mm	1040 g/m	1.30 cm ⁴	1.09 cm ⁴

KOM
701
703



Kalınlık Thickness	Ağırlık Weight	I _x	I _y
1.20 mm	760 g/m	0.86 cm ⁴	0.93 cm ⁴
1.50 mm	940 g/m	1.03 cm ⁴	1.12 cm ⁴
2.00 mm	1220 g/m	1.30 cm ⁴	1.41 cm ⁴

KOM
702
704



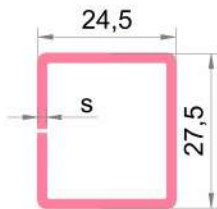
Kalınlık Thickness	Ağırlık Weight	I _x	I _y
1.20 mm	650 g/m	1.20 cm ⁴	0.63 cm ⁴
1.50 mm	806 g/m	1.46 cm ⁴	0.78 cm ⁴
2.00 mm	1066 g/m	1.86 cm ⁴	1.07 cm ⁴

KOM
702
706
707



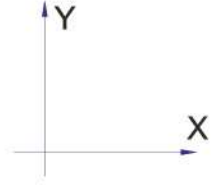
Kalınlık Thickness	Ağırlık Weight	I _x	I _y
2.00 mm	215 g/m	0.01 cm ⁴	0.06 cm ⁴

KOM
704




Kalınlık Thickness	Ağırlık Weight	I _x	I _y
1.20 mm	835 g/m	1.30 cm ⁴	1.07 cm ⁴
1.50 mm	1030 g/m	1.58 cm ⁴	1.29 cm ⁴
2.00 mm	1350 g/m	1.99 cm ⁴	1.63 cm ⁴

Destek Sacı - Reinforcement profile - Усилитель - حديد التسليح




KOM
604



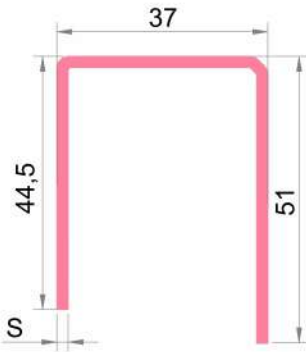
Kalınlık Thickness	Ağırlık Weight	Ix	Iy
1.20 mm	785 g/m	0.15 cm ⁴	1.78 cm ⁴
1.50 mm	972 g/m	0.17 cm ⁴	2.17 cm ⁴
2.00 mm	1275 g/m	0.20 cm ⁴	2.75 cm ⁴

KOM
604



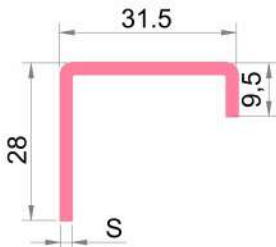
Kalınlık Thickness	Ağırlık Weight	Ix	Iy
1.20 mm	475 g/m	0.04 cm ⁴	1.30 cm ⁴
1.50 mm	583 g/m	0.05 cm ⁴	1.60 cm ⁴
2.00 mm	770 g/m	0.06 cm ⁴	2.04 cm ⁴

KOM
706
707



Kalınlık Thickness	Ağırlık Weight	Ix	Iy
1.20 mm	1105 g/m	3.89 cm ⁴	4.14 cm ⁴
1.50 mm	1380 g/m	4.82 cm ⁴	5.08 cm ⁴
2.00 mm	1840 g/m	6.32 cm ⁴	6.56 cm ⁴

KOM
709
711



Kalınlık Thickness	Ağırlık Weight	Ix	Iy
1.20 mm	520 g/m	0.54 cm ⁴	1.10 cm ⁴
1.50 mm	640 g/m	0.66 cm ⁴	1.34 cm ⁴
2.00 mm	920 g/m	0.86 cm ⁴	1.71 cm ⁴

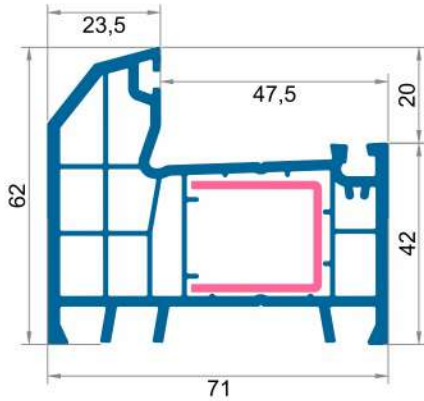


KOM 900

71 mm

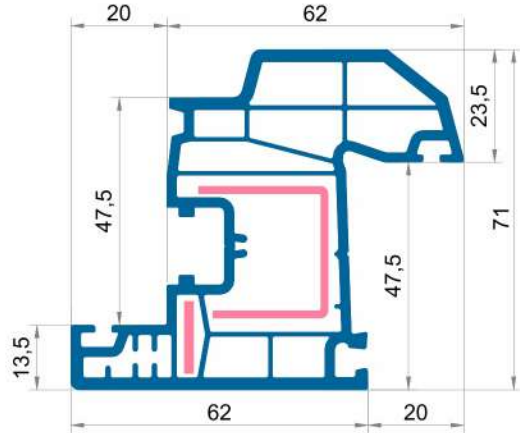
Kom 901 / ٩٠١ كوم

Kasa Profili	Ağırlık : 1130 gr/m.
Frame Profile	Weight : 1130 gr/m.
Рама	Bec : 1130 rp/m
بروفيل الإطار	الوزن : ١١٣٠ غ / م



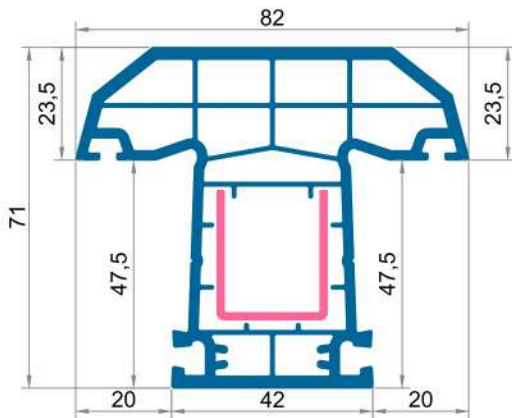
Kom 902 / ٩٠٢ كوم

Kanat Profili	Ağırlık : 1330 gr/m.
Sash Profile	Weight : 1330 gr/m.
Створка	Bec : 1330 rp/m
بروفيل الضلعة	الوزن : ١٣٣٠ غ / م



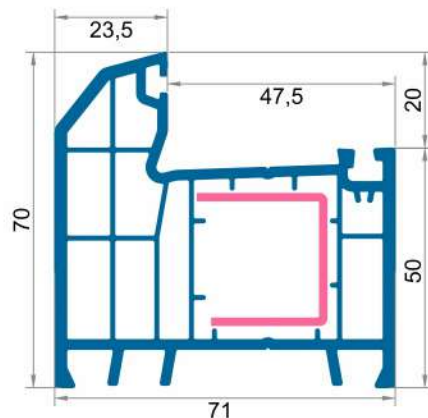
Kom 903 / ٩٠٣ كوم

Ortakayıt Profili	Ağırlık : 1290 gr/m.
Mullion Profile	Weight : 1290 gr/m.
Импост	Bec : 1290 rp/m
بروفيل تي	الوزن : ١٢٩٠ غ / م



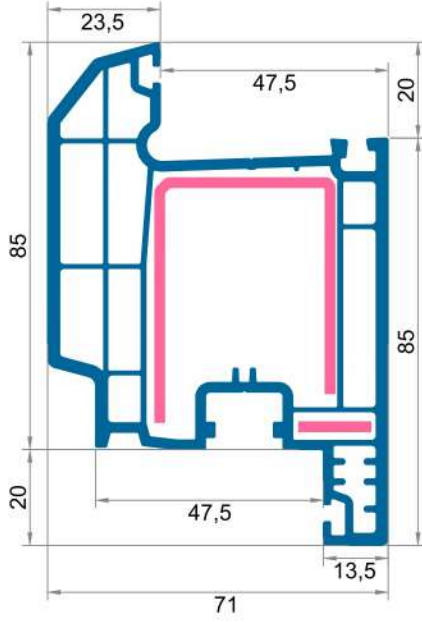
Kom 905 / ٩٠٥ كوم

Süper (Geniş) Kasa Profili	Ağırlık : 1235 gr/m.
Large Frame Profile	Weight : 1235 gr/m.
Широкая рама	Bec : 1235 rp/m
بروفيل الإطار الواسع	الوزن : ١٢٣٥ غ / م



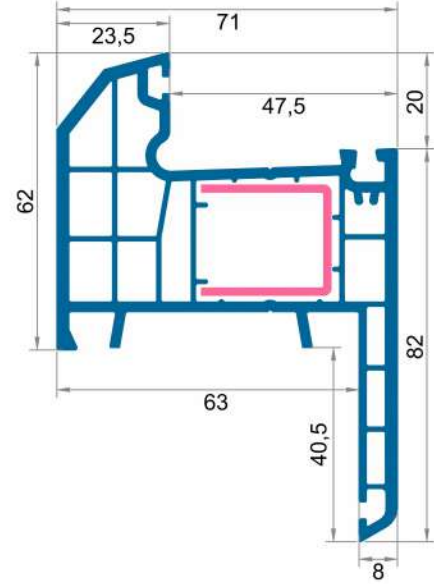
Kom 906 / ٩٠٦ كوم

İçe Açılım Damlalıklı Kapı Kanadı Profili	Ağırlık : 1580 gr/m.
In turn door sash profile	Weight : 1580 gr/m.
Дверная створка открытие вовнутрь с водоотливом	Bec : 1580 гр/м
بروفيل ضلفة الباب فتح الى الداخل بمسيل المطر	الوزن : ١٥٨٠ غ / م



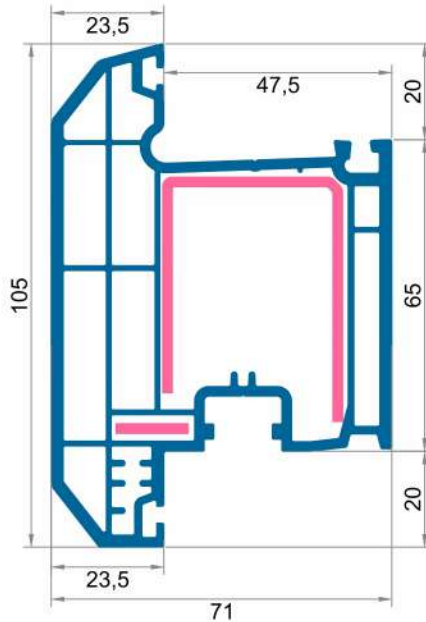
Kom 909 / ٩٠٩ كوم

Pervazlı Kasa Profili	Ağırlık : 1360 gr/m.
Frame with Cornice profile	Weight : 1360 gr/m.
Рама с откосом	Bec : 1360 гр/м
بروفيل الإطار بكشف	الوزن : ١٣٦٠ غ / م



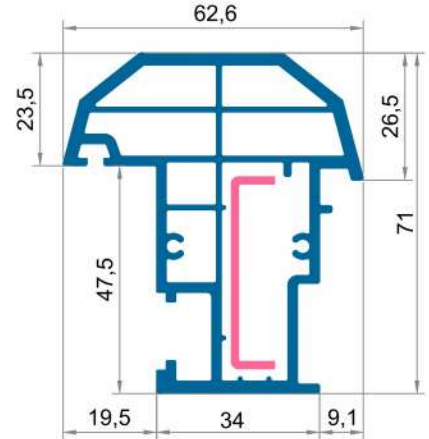
Kom 913 / ٩١٣ كوم

Dışa Açılım Kapı Kanadı Profili	Ağırlık : 1695 gr/m.
Out turn Door Sash Profile	Weight : 1695 gr/m.
дверная створка открытие наружу	Bec : 1695 гр/м
بروفيل ضلفة الباب الفتح إلى الخارج	الوزن : ١٦٩٥ غ / م

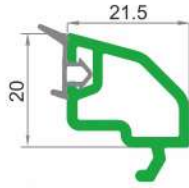


Kom 911 / ٩١١ كوم

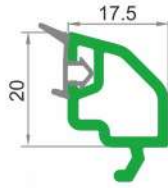
Hareketli Ortakayıt Profili	Ağırlık : 1090 gr/m.
False Mullion Profile	Weight : 1090 gr/m.
Штупловый профиль	Bec : 1090 гр/м
بروفيل تي المتحركة	الوزن : ١٠٩٠ غ / م



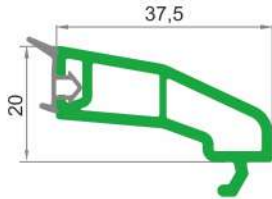
Çıtalar - Glazing Beads - Штапики - مثبت الزجاج

**Kom 607 / (٦٠٧) كوم**

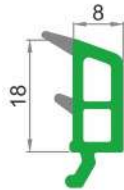
20 mm. Çift Cam Çıtası	Ağırlık : 220 gr/m.
Double Glazing bead for 20mm.	Weight : 220 gr/m.
Штапик 20 мм стеклопакета	Вес : 220 гр/м
مثبت الزجاج للزجاج المزدوج ٢٠ ملم	الوزن : ٢٢٠ غ / م

**Kom 608 / (٦٠٨) كوم**

24 mm. Çift Cam Çıtası	Ağırlık : 195 gr/m.
Double Glazing bead for 24mm.	Weight : 195 gr/m.
Штапик 24 мм стеклопакета	Вес : 195 гр/м
مثبت الزجاج للزجاج المزدوج ٢٤ ملم	الوزن : ١٩٥ غ / م

**Kom 617 / (٦١٧) كوم**

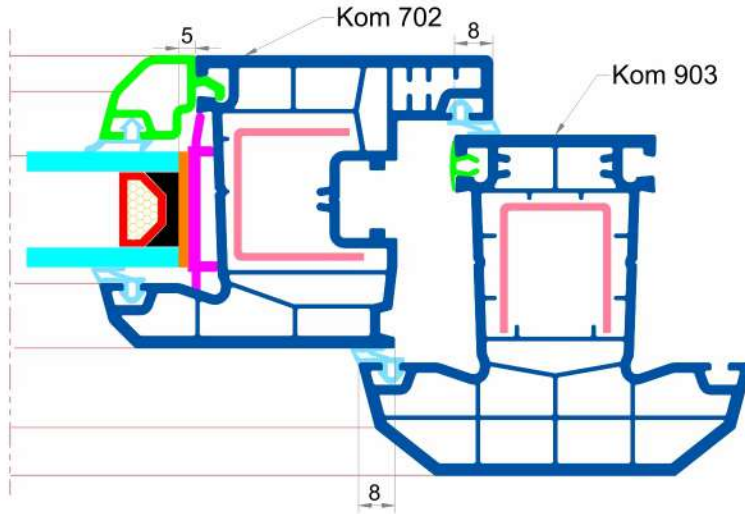
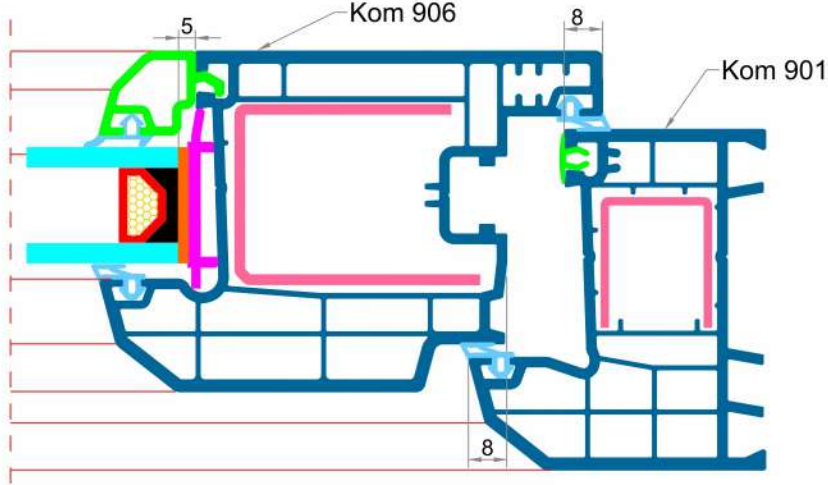
Tek Cam Çıtası	Ağırlık : 275 gr/m.
Single Glazing Bead	Weight : 275 gr/m.
Штапик одинарного стекла	Вес : 275 гр/м
مثبت الزجاج للزجاج الواحد	الوزن : ٢٧٥ غ / م

**Kom 506 / (٥٠٦) كوم**

32 mm. Cam Çıtası	Ağırlık : 170 gr/mt
Glazing bead for 32 mm.	Weight : 170 gr/mt
Штапик 32 мм стеклопакета	Вес : 170 гр/м
مثبت الزجاج للزجاج المزدوج ٣٢ ملم	الوزن : ١٧٠ غ / م

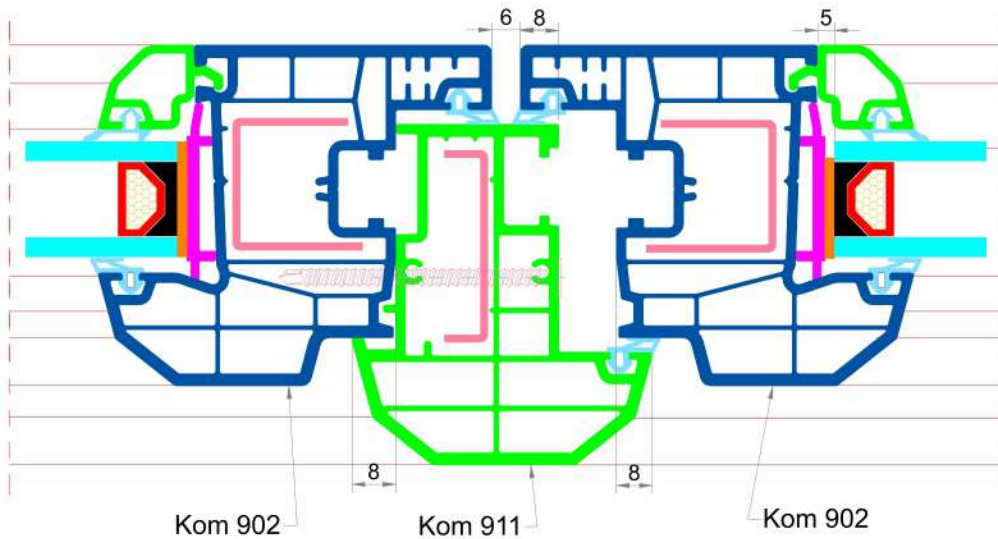
Kasa - Kanat Uygulaması

Frame - Sash, cross - section / Применение рама-створка / تطبيق الإطار مع الضلعة

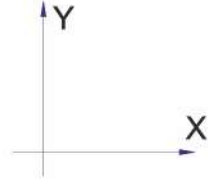


Hareketli Ortakayıt Uygulaması

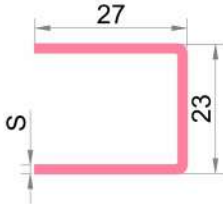
False mullion cross - section / Применение штапелового профиля / تطبيق بروفيل تي المتحرك



Destek Sacı - Reinforcement profile - Усилитель - حديد التسليح

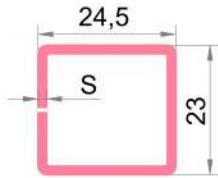


KOM
901
903



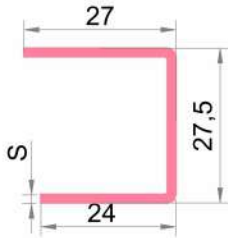
Kalınlık Thickness	Ağırlık Weight	I _x	I _y
1.20 mm	630 g/m	0.85 cm ⁴	0.68 cm ⁴
1.50 mm	790 g/m	1.03 cm ⁴	0.84 cm ⁴
2.00 mm	1040 g/m	1.30 cm ⁴	1.09 cm ⁴

KOM
901
903



Kalınlık Thickness	Ağırlık Weight	I _x	I _y
1.20 mm	760 g/m	0.86 cm ⁴	0.93 cm ⁴
1.50 mm	940 g/m	1.03 cm ⁴	1.12 cm ⁴
2.00 mm	1220 g/m	1.30 cm ⁴	1.41 cm ⁴

KOM
902
905



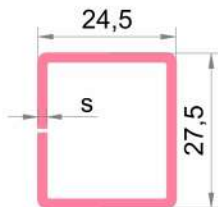
Kalınlık Thickness	Ağırlık Weight	I _x	I _y
1.20 mm	650 g/m	1.20 cm ⁴	0.63 cm ⁴
1.50 mm	806 g/m	1.46 cm ⁴	0.78 cm ⁴
2.00 mm	1066 g/m	1.86 cm ⁴	1.07 cm ⁴

KOM
902
906
613



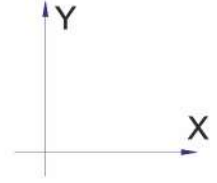
Kalınlık Thickness	Ağırlık Weight	I _x	I _y
2.00 mm	215 g/m	0.01 cm ⁴	0.06 cm ⁴

KOM
905




Kalınlık Thickness	Ağırlık Weight	I _x	I _y
1.20 mm	835 g/m	1.30 cm ⁴	1.07 cm ⁴
1.50 mm	1030 g/m	1.58 cm ⁴	1.29 cm ⁴
2.00 mm	1350 g/m	1.99 cm ⁴	1.63 cm ⁴

Destek Sacı - Reinforcement profile - Усилитель - حديد التسليح

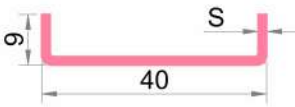


KOM
911



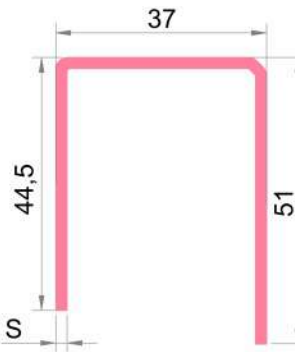
Kalınlık Thickness	Ağırlık Weight	I_x	I_y
1.20 mm	785 g/m	0.15 cm ⁴	1.78 cm ⁴
1.50 mm	972 g/m	0.17 cm ⁴	2.17 cm ⁴
2.00 mm	1275 g/m	0.20 cm ⁴	2.75 cm ⁴

KOM
911



Kalınlık Thickness	Ağırlık Weight	I_x	I_y
1.20 mm	475 g/m	0.04 cm ⁴	1.30 cm ⁴
1.50 mm	583 g/m	0.05 cm ⁴	1.60 cm ⁴
2.00 mm	770 g/m	0.06 cm ⁴	2.04 cm ⁴

KOM
906
913



Kalınlık Thickness	Ağırlık Weight	I_x	I_y
1.20 mm	1105 g/m	3.89 cm ⁴	4.14 cm ⁴
1.50 mm	1380 g/m	4.82 cm ⁴	5.08 cm ⁴
2.00 mm	1840 g/m	6.32 cm ⁴	6.56 cm ⁴

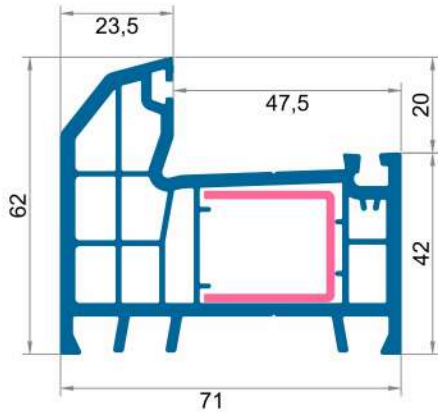


KOM 950

71 mm

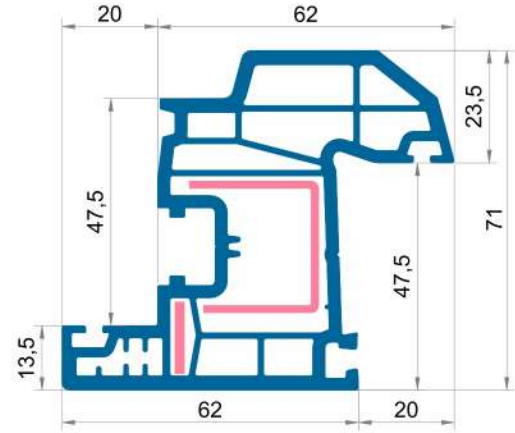
Kom 951 / ٩٥١ كوم

Kasa Profili	Ağırlık :1330 gr/m.
Frame Profile	Weight :1330 gr/m.
Рама	Bec :1330 гр/м
بروفيل الإطار	الوزن : ١٣٣٠ غ / م



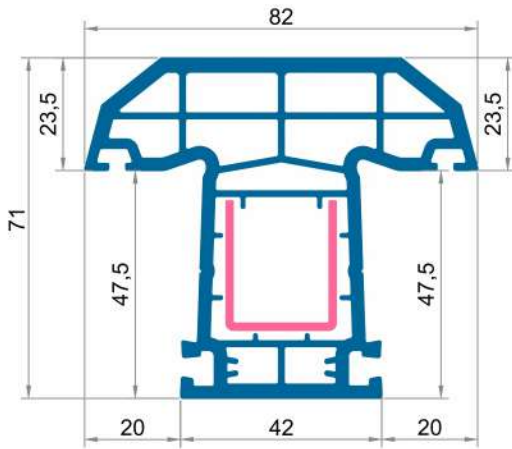
Kom 952 / ٩٥٢ كوم

Kanat Profili	Ağırlık :1580 gr/m.
Sash Profile	Weight :1580 gr/m.
Створка	Bec :1580 гр/м
بروفيل الضلعة	الوزن : ١٥٨٠ غ / م



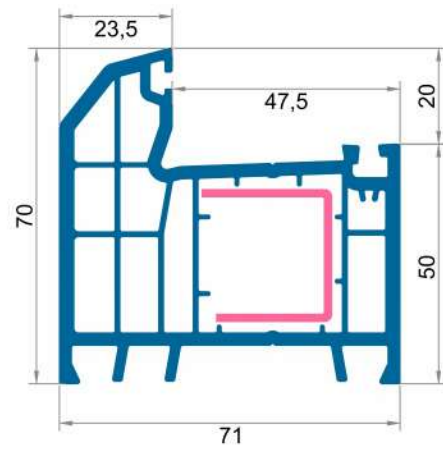
Kom 953 / ٩٥٣ كوم

Ortakayıt Profili	Ağırlık :1550 gr/m.
Mullion Profile	Weight :1550 gr/m.
Импост	Bec :1550 гр/м
بروفيل تي	الوزن : ١٥٥٠ غ / م



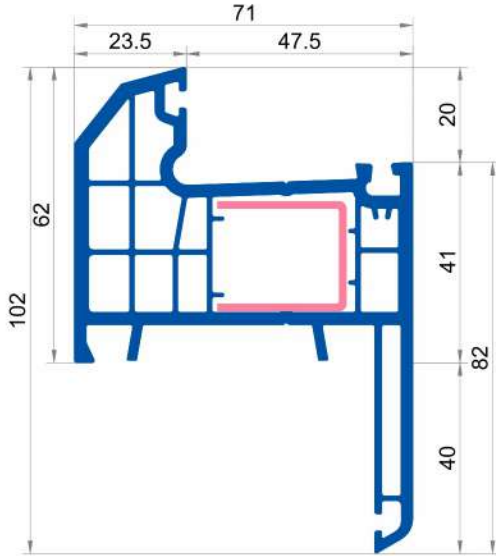
Kom 955 / ٩٥٥ كوم

Süper (Geniş) Kasa Profili	Ağırlık :1430 gr/m.
Large Frame Profile	Weight :1460 gr/m.
Широкая рама	Bec :1460 гр/м
بروفيل الإطار الواسع	الوزن : ١٤٣٠ غ / م



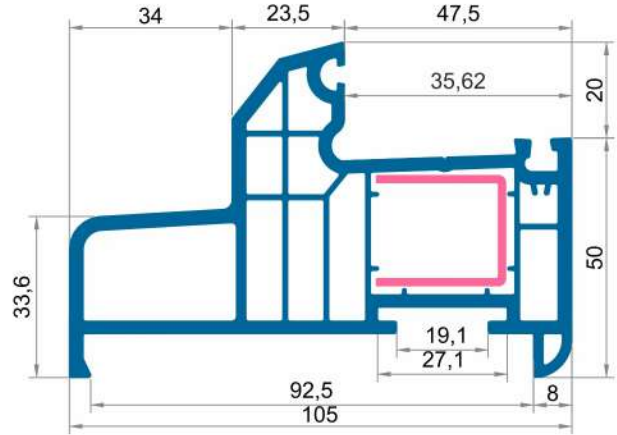
Kom 959 / ٩٥٩ كوم

Pervazlı Kasa Profili	Ağırlık :1580 gr/m.
Frame with Cornice Profile	Weight :1580 gr/m.
Рама с откосом	Вес :1580 гр/м
بروفيل الإطار بكشف	الوزن : ١٥٨٠ غ / م



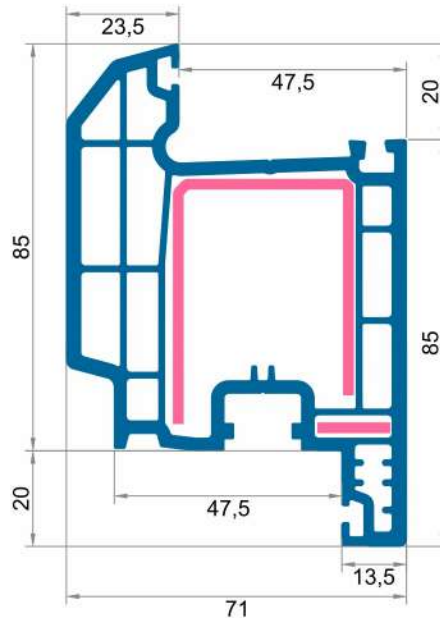
Kom 956 / ٩٥٦ كوم

Denizlikli Kasa Profili	Ağırlık :1780 gr/m.
French type frame	Weight :1780 gr/m.
Подоконно Рамный Профиль	Вес :1780 гр/м
بروفيل الإطار بمسيل للمطر	الوزن : ١٧٨٠ غ / م

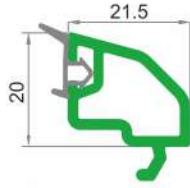


Kom 957 / ٩٥٧ كوم

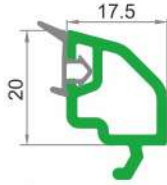
İçe Açılım Damlalıklı Kapı Kanadı Profili	Ağırlık :1980 gr/m.
In turn door sash profile	Weight :1980 gr/m.
Дверная створка открытие вовнутрь с водоотливом	Вес :1980 гр/м
بروفيل ضلقة الباب فتح الى الداخل بمسيل المطر	الوزن : ١٩٨٠ غ / م



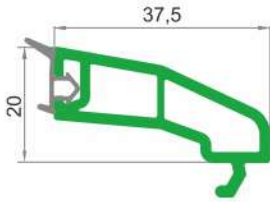
Çıtalar - Glazing Beads - Штапики - مثبت الزجاج

**Kom 607 / (٦٠٧) كوم**

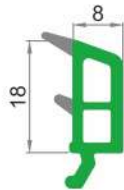
20 mm. Çift Cam Çıtası	Ağırlık : 220 gr/m.
Double Glazing bead for 20mm.	Weight : 220 gr/m.
Штапик 20 мм стеклопакета	Вес : 220 гр/м
مثبت الزجاج للزجاج المزدوج ٢٠ ملم	الوزن : ٢٢٠ غ / م

**Kom 608 (٦٠٨) كوم**

24 mm. Çift Cam Çıtası	Ağırlık : 195 gr/m.
Double Glazing bead for 24mm.	Weight : 195 gr/m.
Штапик 24 мм стеклопакета	Вес : 195 гр/м
مثبت الزجاج للزجاج المزدوج ٢٤ ملم	الوزن : ١٩٥ غ / م

**Kom 617 / (٦١٧) كوم**

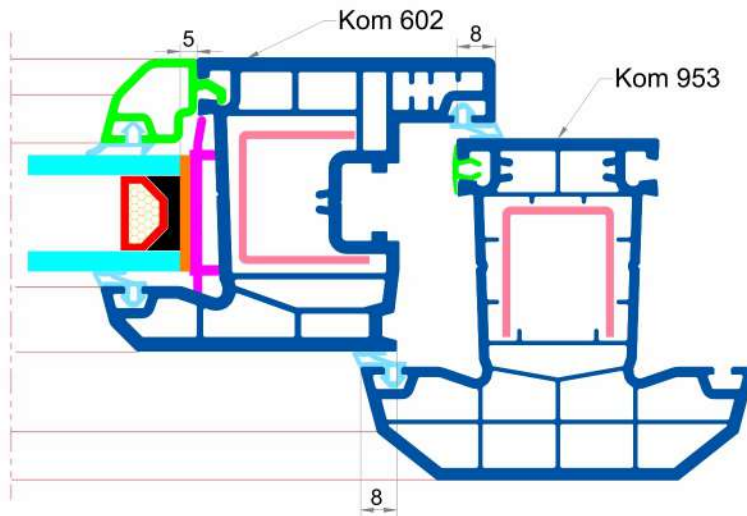
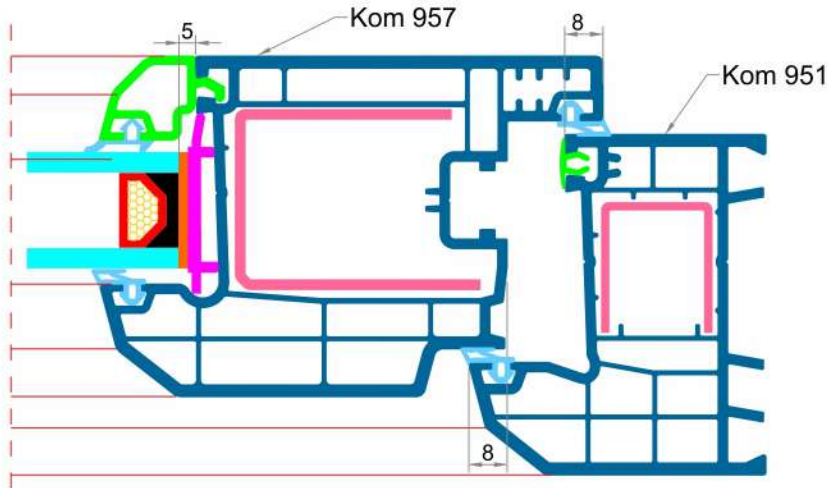
Tek Cam Çıtası	Ağırlık : 275 gr/m.
Single Glazing Bead	Weight : 275 gr/m.
Штапик одинарного стекла	Вес : 275 гр/м
مثبت الزجاج للزجاج الواحد	الوزن : ٢٧٥ غ / م

**Kom 506 / (٥٠٦) كوم**

32 mm. Cam Çıtası	Ağırlık : 170 gr/mt
Double Glazing bead for 32 mm.	Weight : 170 gr/mt
Штапик 32 мм стеклопакета	Вес : 170 гр/м
مثبت الزجاج للزجاج المزدوج ٣٢ ملم	الوزن : ١٧٠ غ / م

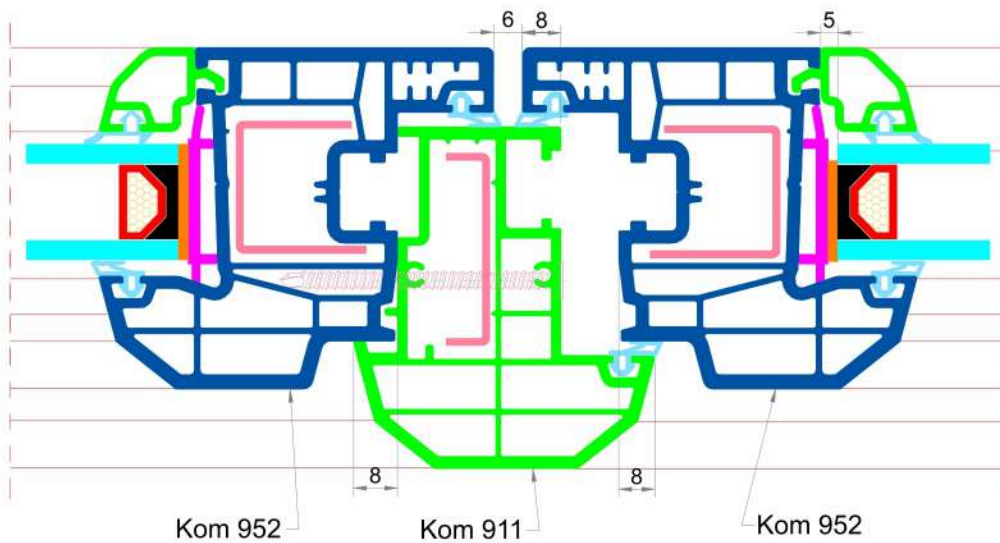
Kasa - Kanat Uygulaması

Frame - Sash, cross - section / Применение рама-створка / تطبيق الإطار مع الضلعة

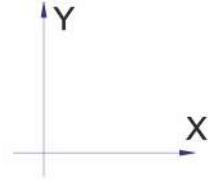


Hareketli Ortakayıt Uygulaması

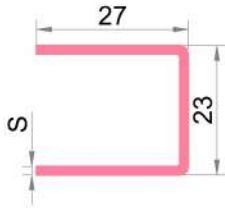
False mullion cross - section / Применение штапелового профиля / تطبيق بروفيل تي المتحرك



Destek Sacı - Reinforcement profile - Усилитель - حديد التسليح

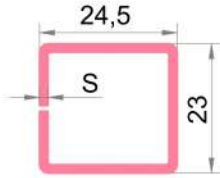


KOM
951
953
956
959



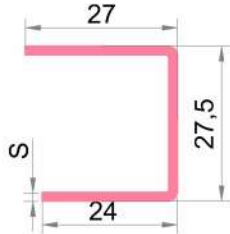
Kalınlık Thickness	Ağırlık Weight	I _x	I _y
1.20 mm	630 g/m	0.85 cm ⁴	0.68 cm ⁴
1.50 mm	790 g/m	1.03 cm ⁴	0.84 cm ⁴
2.00 mm	1040 g/m	1.30 cm ⁴	1.09 cm ⁴

KOM
951
953
956
959



Kalınlık Thickness	Ağırlık Weight	I _x	I _y
1.20 mm	760 g/m	0.86 cm ⁴	0.93 cm ⁴
1.50 mm	940 g/m	1.03 cm ⁴	1.12 cm ⁴
2.00 mm	1220 g/m	1.30 cm ⁴	1.41 cm ⁴

KOM
952
955



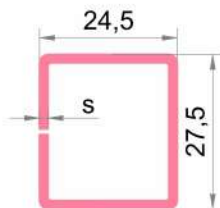
Kalınlık Thickness	Ağırlık Weight	I _x	I _y
1.20 mm	650 g/m	1.20 cm ⁴	0.63 cm ⁴
1.50 mm	806 g/m	1.46 cm ⁴	0.78 cm ⁴
2.00 mm	1066 g/m	1.86 cm ⁴	1.07 cm ⁴

KOM
902
906
613



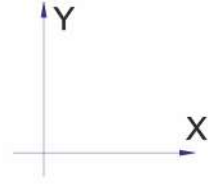
Kalınlık Thickness	Ağırlık Weight	I _x	I _y
2.00 mm	215 g/m	0.01 cm ⁴	0.06 cm ⁴

KOM
955




Kalınlık Thickness	Ağırlık Weight	I _x	I _y
1.20 mm	835 g/m	1.30 cm ⁴	1.07 cm ⁴
1.50 mm	1030 g/m	1.58 cm ⁴	1.29 cm ⁴
2.00 mm	1350 g/m	1.99 cm ⁴	1.63 cm ⁴

Destek Sacı - Reinforcement profile - Усилитель - حديد التسليح




KOM
911



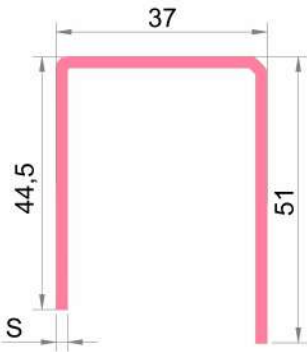
Kalınlık Thickness	Ağırlık Weight	I _x	I _y
1.20 mm	785 g/m	0.15 cm ⁴	1.78 cm ⁴
1.50 mm	972 g/m	0.17 cm ⁴	2.17 cm ⁴
2.00 mm	1275 g/m	0.20 cm ⁴	2.75 cm ⁴

KOM
911

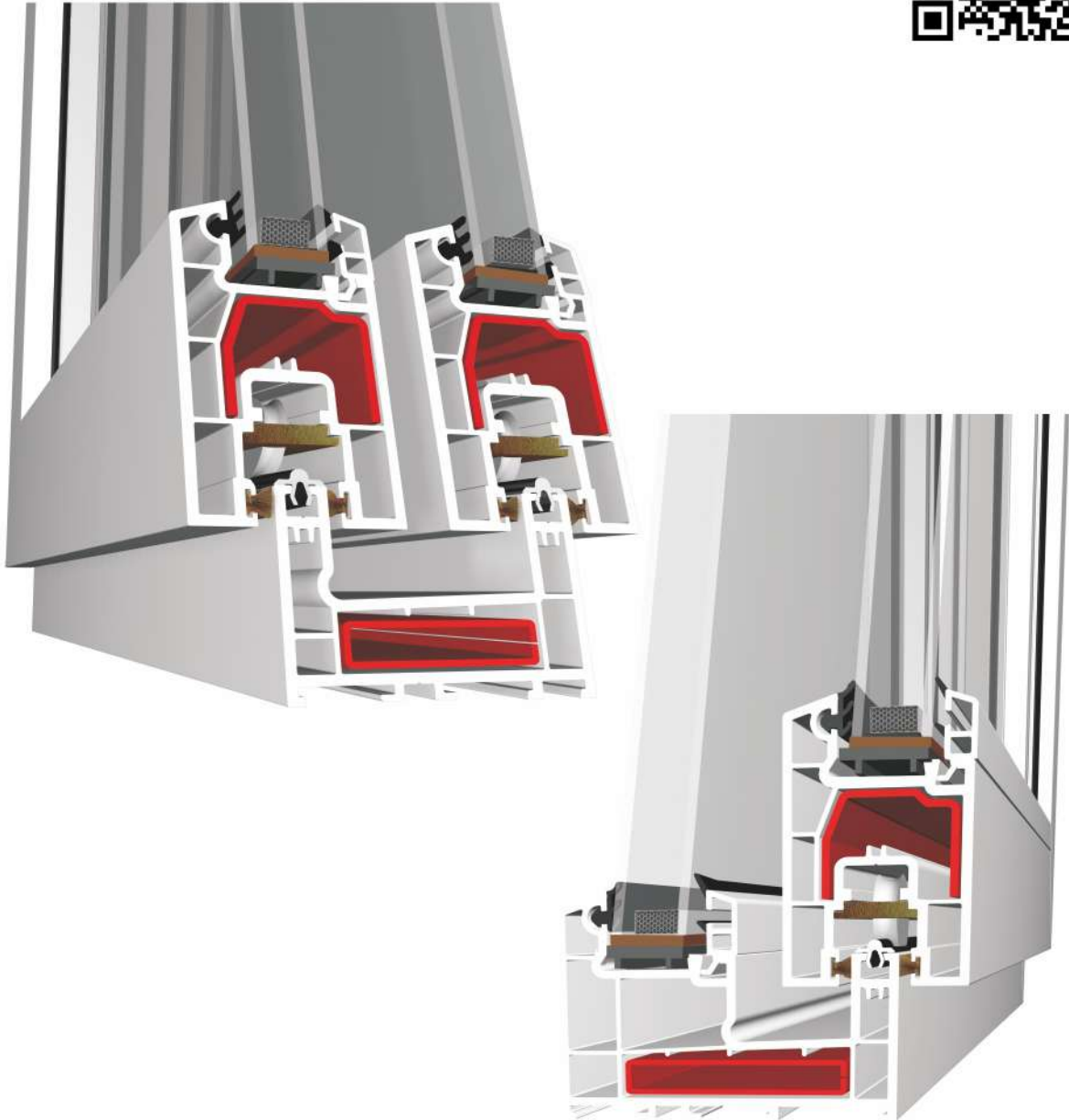


Kalınlık Thickness	Ağırlık Weight	I _x	I _y
1.20 mm	475 g/m	0.04 cm ⁴	1.30 cm ⁴
1.50 mm	583 g/m	0.05 cm ⁴	1.60 cm ⁴
2.00 mm	770 g/m	0.06 cm ⁴	2.04 cm ⁴

KOM
906
913



Kalınlık Thickness	Ağırlık Weight	I _x	I _y
1.20 mm	1105 g/m	3.89 cm ⁴	4.14 cm ⁴
1.50 mm	1380 g/m	4.82 cm ⁴	5.08 cm ⁴
2.00 mm	1840 g/m	6.32 cm ⁴	6.56 cm ⁴



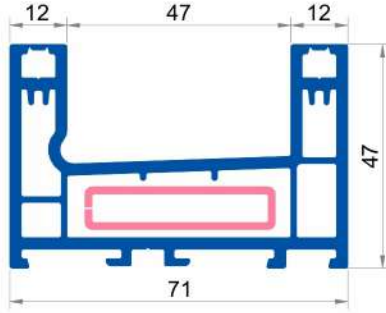
KOM 800

FormLine / Sürme Seri

Sliding Series / Раздвижная система / للسحاب

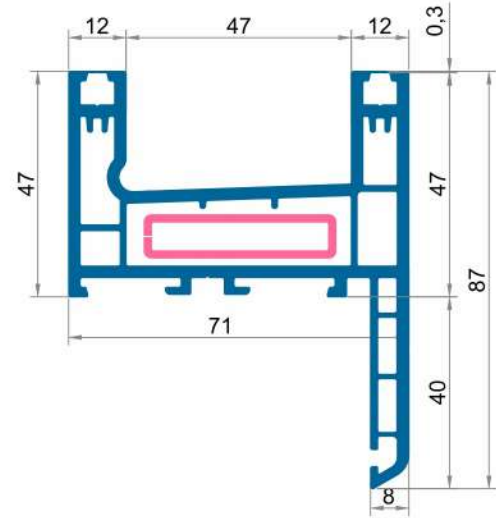
Kom 801 / ٨٠١ كوم

Sürme Kasa Profili (Çift Raylı)	Ağırlık : 1110 gr/m.
Sliding Frame Profile (double rail)	Weight : 1110 gr/m.
Раздвижной рамный профиль (двухрельсовый)	Вес : 1110гp/м
بروفيل الإطار للسحاب (بسكتين)	الوزن : ١١١٠ غ / م



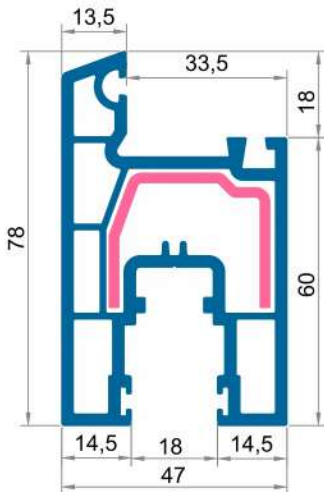
Kom 816 / ٨١٦ كوم

Sürme Pervazlı Kasa	Ağırlık : 1350 gr/mt
Sliding Frame with Cornice	Weight : 1350 gr/mt
Раздвижной рама с откосом	Вес : 1350 гp/м
بروفيل الإطار بكشف للسحاب (بسكتين)	الوزن : ١٣٥٠ غ / م



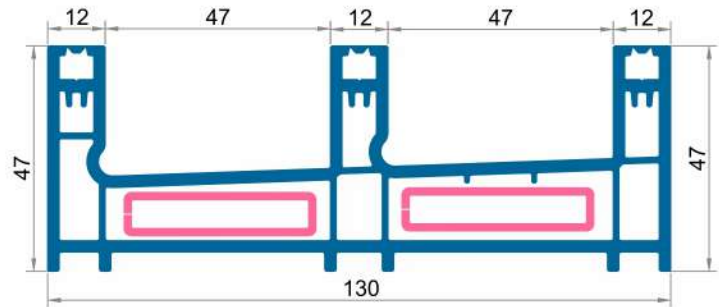
Kom 804 / ٨٠٤ كوم

Sürme Kanat Profili	Ağırlık : 1240 gr/m.
Sliding Sash Profile	Weight : 1240 gr/m.
Раздвижной профиль створка	Вес : 1240 гp/м
بروفيل الضلفة للسحاب	الوزن : ١٢٤٠ غ / م



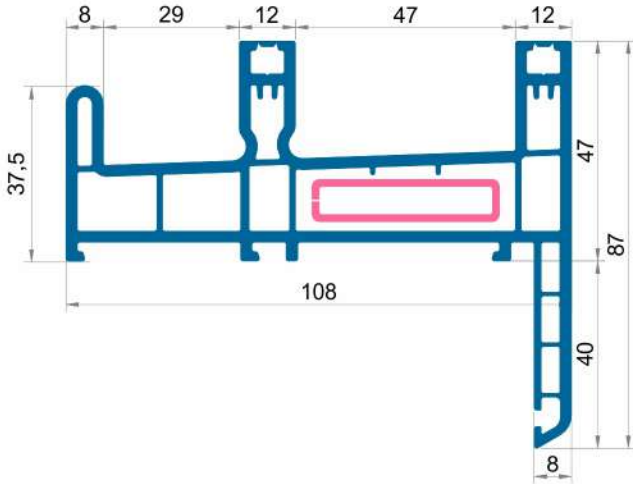
Kom 824 / ٨٢٤ كوم

Üç Raylı Sürme Kasa Profili	Ağırlık : 1820 gr/mt
Sliding Frame (Triple Rail)	Weight : 1820 gr/mt
Трехрельсовый Раздвижной Рамный Профиль	Вес : 1820 гp/м
بروفيل الأطار للسحاب بثلاثة سكاك	الوزن : ١٨٢٠ غ / م



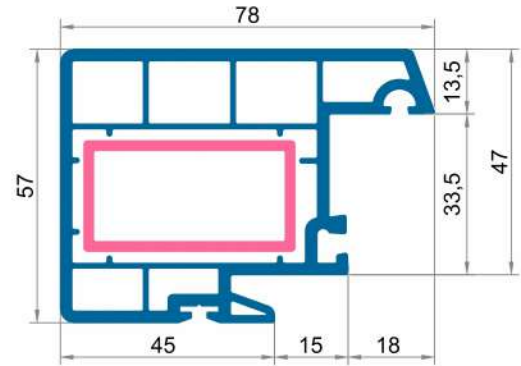
Kom 821 / ٨٢١ كوم

Sineklikli Sürme Pervazlı Kasa	Ağırlık : 1780 gr/mt
Sliding Frame (Double Rail + Flyscreen Rail)	Weight : 1780 gr/mt
Раздвижной Москитной Рамный	Вес : 1780 гр/м
Профиль с Откосом (Двухрельсовый)	
بروفيل للإطار بكشف و المنخل للسحاب	الوزن : ١٧٨٠ غ / م



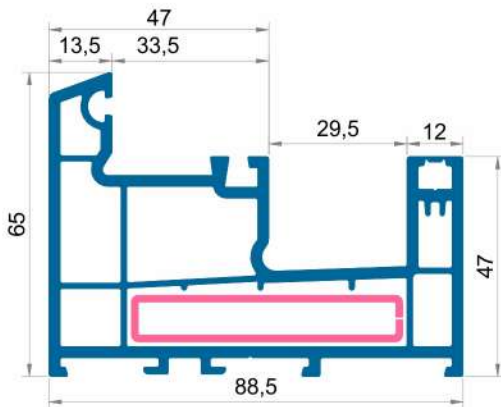
Kom 822 / ٨٢٢ كوم

Sürme Kutu Orta Kayıt Profili	Ağırlık : 1200 gr/m.
Sliding box mullion profile	Weight : 1200 gr/m.
Импост раздвижного профиля	Вес : 1200 гр/м
بروفيل تي للسحاب	الوزن : ١٢٠٠ غ / م



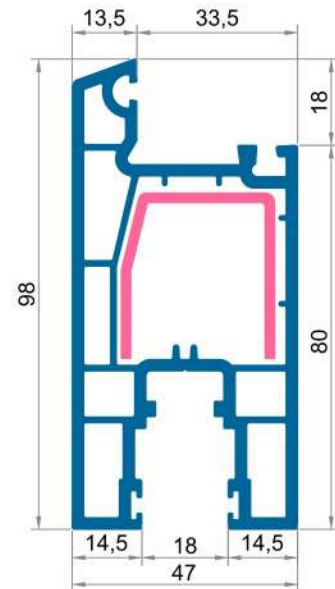
Kom 802 / ٨٠٢ كوم

Sürme Fix Kasa Profili (Tek ray)	Ağırlık : 1480 gr/m.
Sliding Fix Frame (mono rail)	Weight : 1480 gr/m.
Рамный раздвижной профиль	Вес : 1480 гр/м
фикс (однорельсовый)	
بروفيل الإطار الثابت للسحاب (سكة واحدة)	الوزن : ١٤٨٠ غ / م



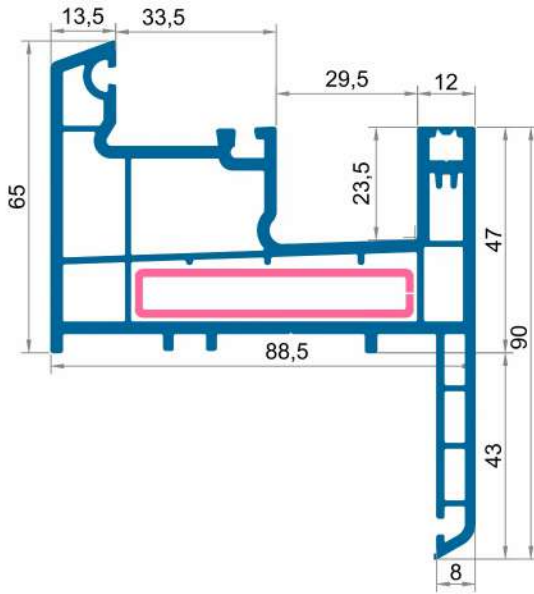
Kom 815 / ٨١٥ كوم

Sürme Kapı Kanadı	Ağırlık : 1445 gr/m.
Sliding Door Sash	Weight : 1445 gr/m.
Раздвижной Профиль	Вес : 1445 гр/м
Дверной Створки	
ضلفة الباب للسحاب	الوزن : ١٤٤٥ غ / م



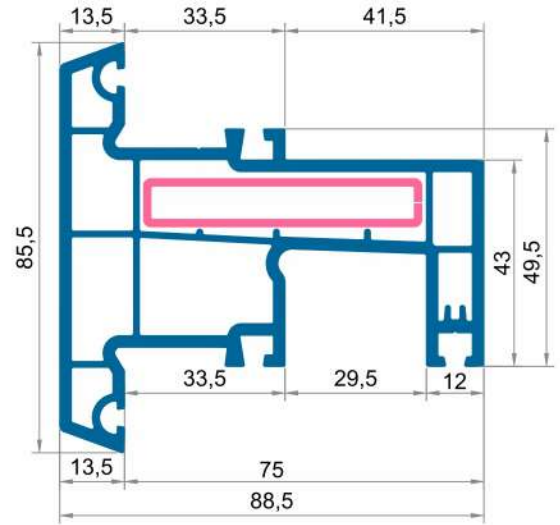
Kom 823 / ٨٢٣ كوم

Pervazlı Tek Ray Kasa Profili	Ağırlık : 1720 gr/mt
Sliding Frame (Mono Rail)	Weight : 1720 gr/mt
Раздвижной рамный профиль с откосом	Вес : 1720 гр/м
بروفيل الأطار للسحاب بسكة واحدة بكشف	الوزن : م / غ ١٧٢٠



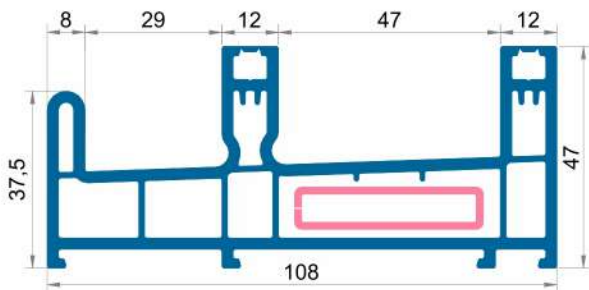
Kom 803 / ٨٠٣ كوم

Sürme Fix Ortakayıt Profili	Ağırlık : 1630 gr/mt
Sliding Fix Mullion Profile	Weight : 1630 gr/mt
Импост раздвижной профиль фикс	Вес : 1630 гр/м
بروفيل تي ثابت للسحاب	الوزن : م / غ ١٦٣٠



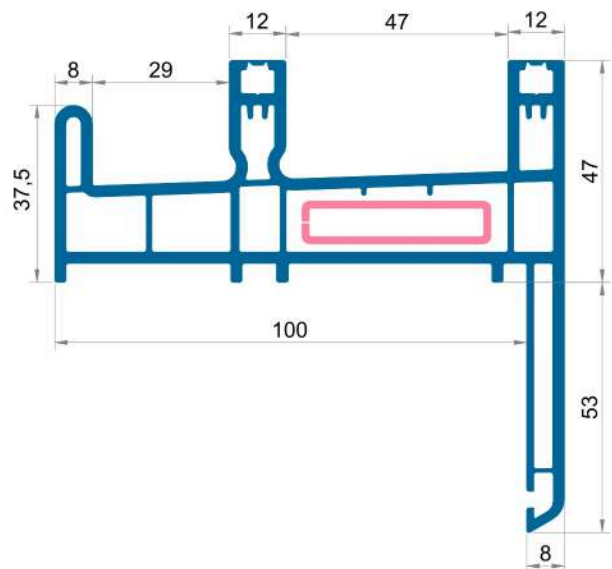
Kom 811 / ٨١١ كوم

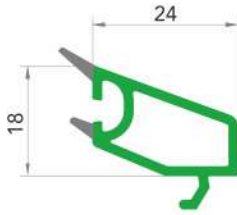
Sürme Sineklikli Kasa (Çift Ray)	Ağırlık : 1520 gr/m.
Sliding Frame (Double Rail + Flyscreen Rail)	Weight: 1520 gr/m.
Раздвижной Москитный Рамный Профиль (Двухрельсовый)	Вес : 1520 гр/м
الإطار بمنخل للسحاب (بسكتين)	الوزن : م / غ ١٥٢٠



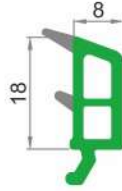
Kom 827 / ٨٢٧ كوم

Geniş Sineklikli Çift Ray Sürme Kasa	Ağırlık : 1870 gr/mt
Sliding Frame (Double Rail + Flyscreen Rail)	Weight : 1870 gr/mt
Раздвижной Москитной Рамный Профиль с Откосом (Двухрельсовый)	Вес : 1870 гр/м
بروفيل للإطار بكشف و المنخل للسحاب	الوزن : م / غ ١٨٧٠

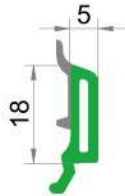


**Kom 505 / ٥٠٥**

Tek Cam Çıtası	Ağırlık : 180 gr/mt
Single Glazing Bead	Weight : 180 gr/mt
Штапик одинарного стекла	Bec : 180 гр/м
مثبت الزجاج للزجاج الواحد	الوزن : ١٨٠ غ / م

**Kom 506 / (٥٠٦)**

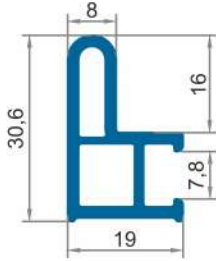
32 mm. Cam Çıtası	Ağırlık : 170 gr/mt
Glazing bead for 32 mm.	Weight : 170 gr/mt
Штапик 32 мм стеклопакета	Bec : 170 гр/м
مثبت الزجاج للزجاج المزدوج ٣٢ ملم	الوزن : ١٧٠ غ / م

**Kom 512 / ٥١٢**

24 mm. Çift Cam Çıtası	Ağırlık : 140 gr/mt
Double Glazing bead for 24mm.	Weight : 140 gr/mt
Штапик 24 мм стеклопакета	Bec : 140 гр/м
مثبت الزجاج للزجاج المزدوج ٢٤ ملم	الوزن : ١٤٠ غ / م

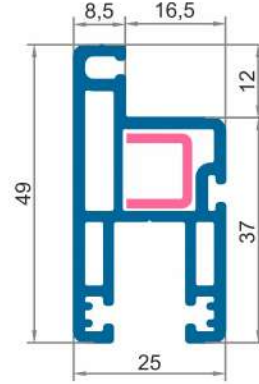
Kom 812 / (٨١٢) كوم

Sineklik Kasa	Ağırlık : 240 gr/mt
Fly Screen Frame	Weight : 240 gr/mt
Рама москитной сетки	Вес : 240 гр/м
اطار المنخل	الوزن : ٢٤٠ غ / م



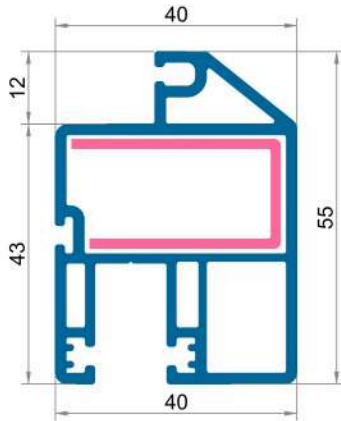
Kom 813 / (٨١٣) كوم

Sineklik Kanat	Ağırlık : 495 gr/mt
Fly Screen Sash	Weight : 495 gr/mt
Створка москитной сетки	Вес : 495 гр/м
ضلفة المنخل	الوزن : ٤٩٥ غ / م



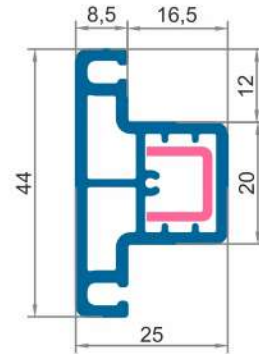
Kom 825 / (٨٢٥) كوم

Sineklik Geniş Kanat	Ağırlık : 680 gr/mt
Fly screen large sash	Weight : 680 gr/mt
Москитная створка	Вес : 680 гр/м
ضلفة منخل السحاب الواسع	الوزن : ٦٨٠ غ / م



Kom 814 / (٨١٤) كوم

Sineklik Ortakayıt	Ağırlık : 390 gr/mt
Fly Screen Mullion	Weight : 390 gr/mt
Импост москитной сетки	Вес : 390 гр/м
تي المنخل	الوزن : ٣٩٠ غ / م

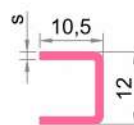


Destek Sacı - Reinforcement profile - Усилитель - حديد التسليح

Kom 825

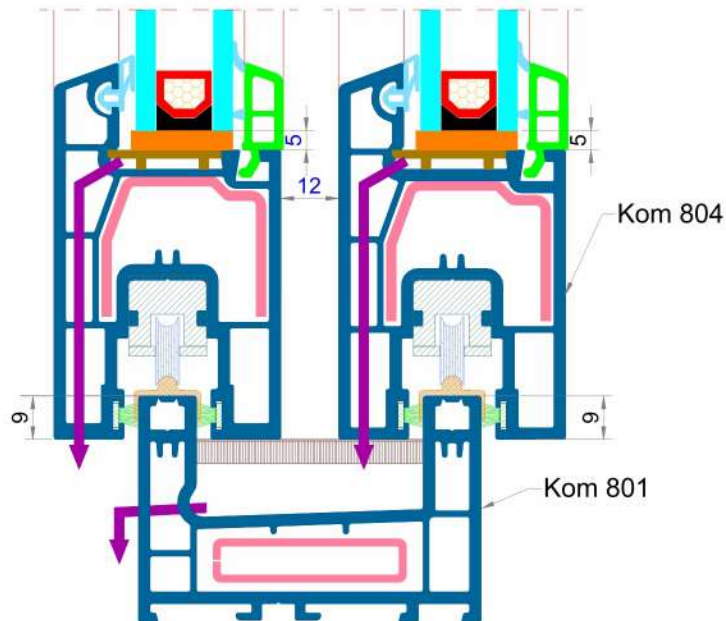
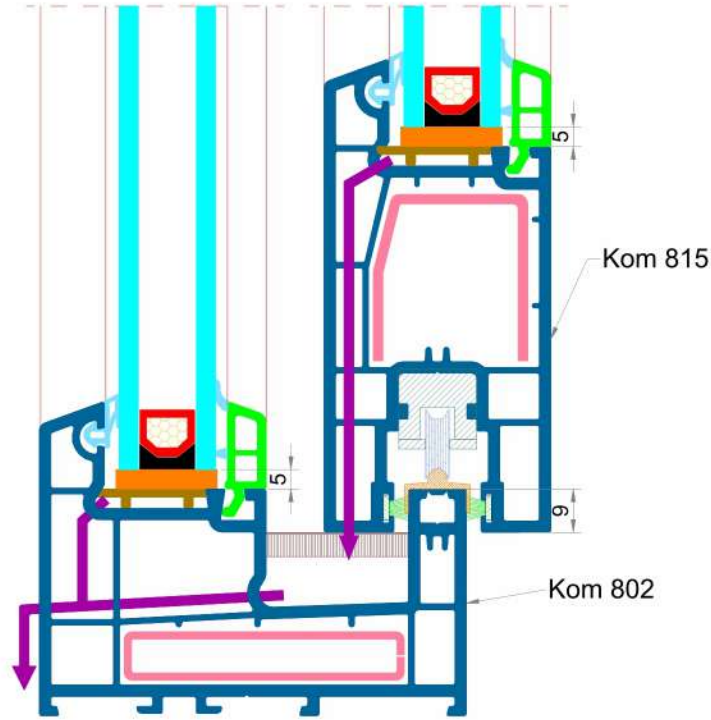


Kom 814 - 813



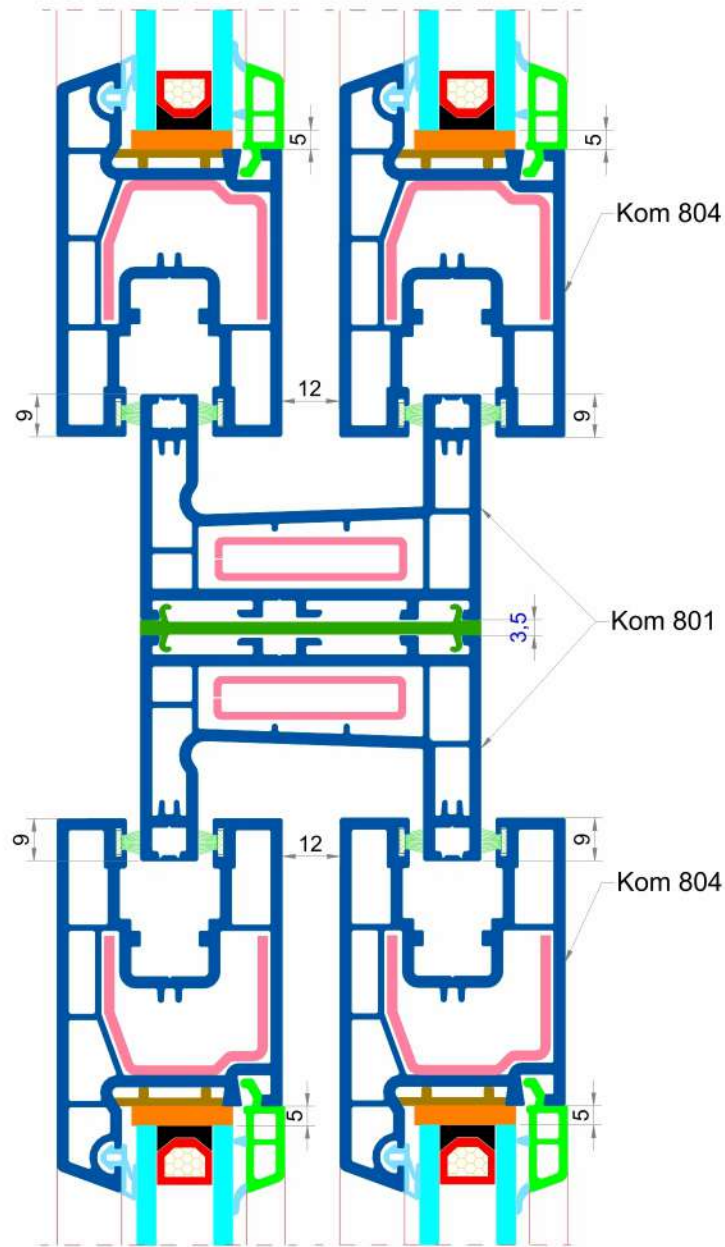
Kasa - Kanat Uygulaması

Frame - Sash, cross - section / Применение рама-створка / تطبيق الإطار مع الضلعة



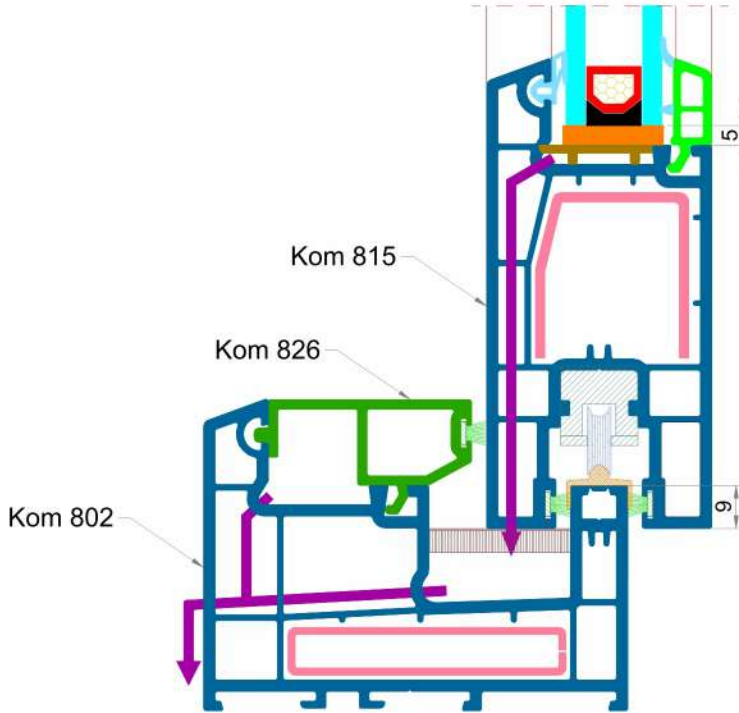
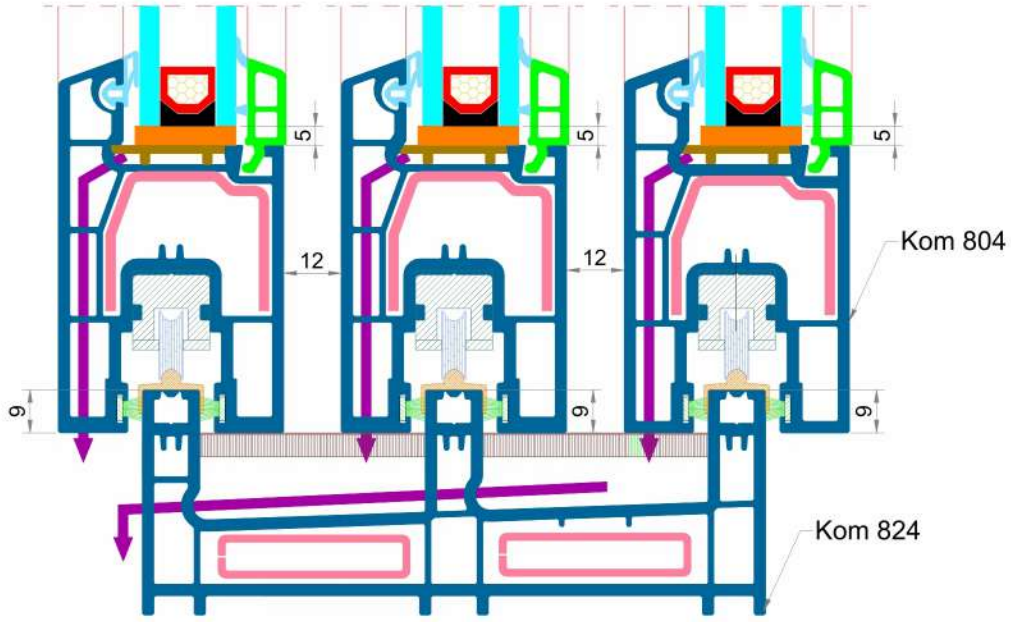
Kasa - Kanat Uygulaması

Frame - Sash, cross - section / Применение рама-створка / تطبيق الإطار مع الضلقة



Kasa - Kanat Uygulaması

Frame - Sash, cross - section / Применение рама-створка / تطبيق الإطار مع الضلعة



Kasa - Kanat Uygulaması

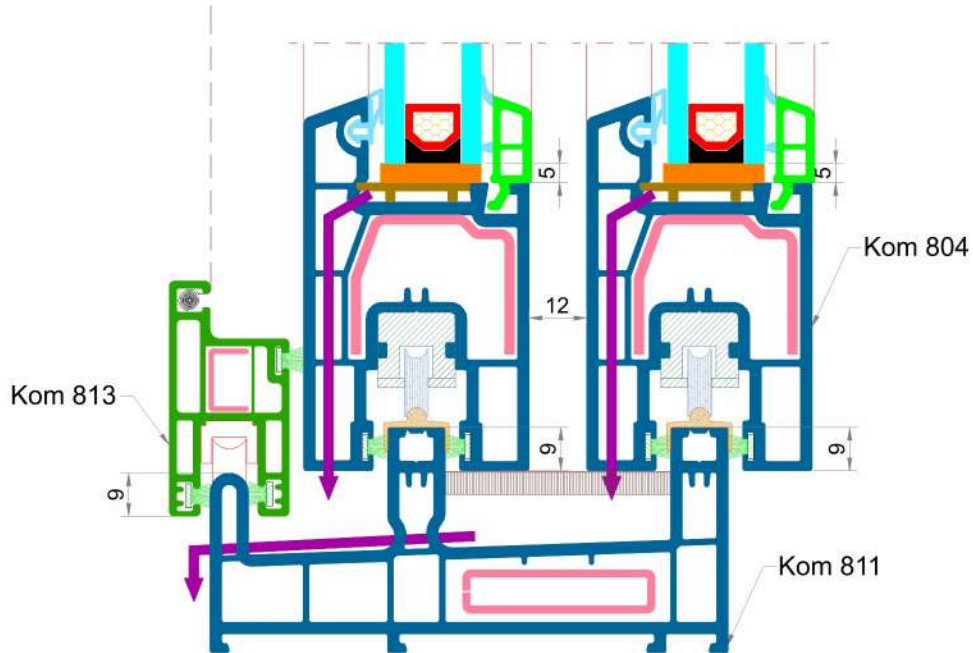
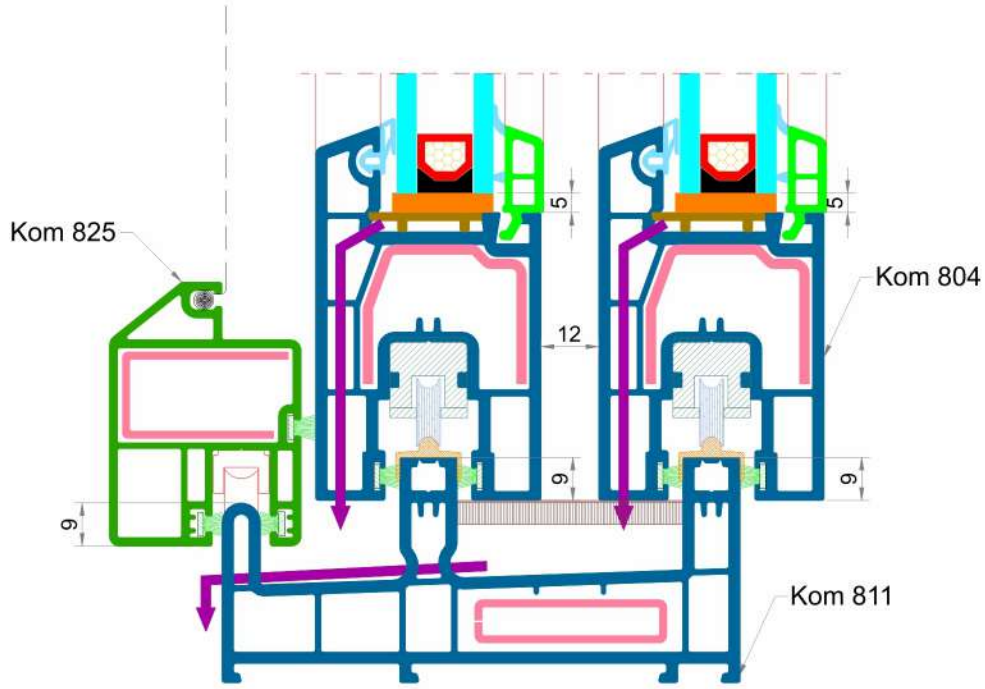
Frame - Sash, cross - section / تطبيق الإطار مع الضلقة



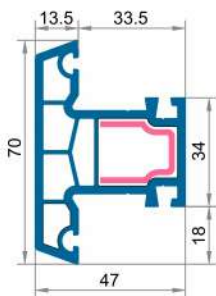
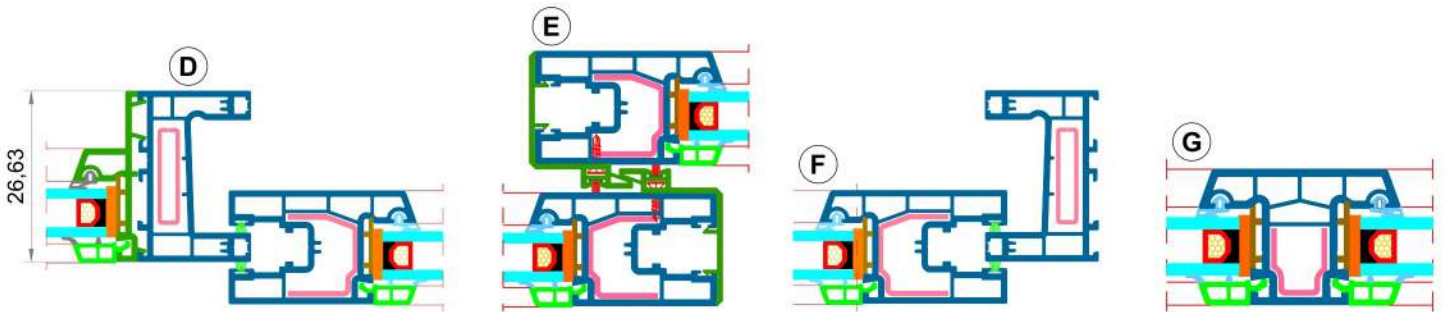
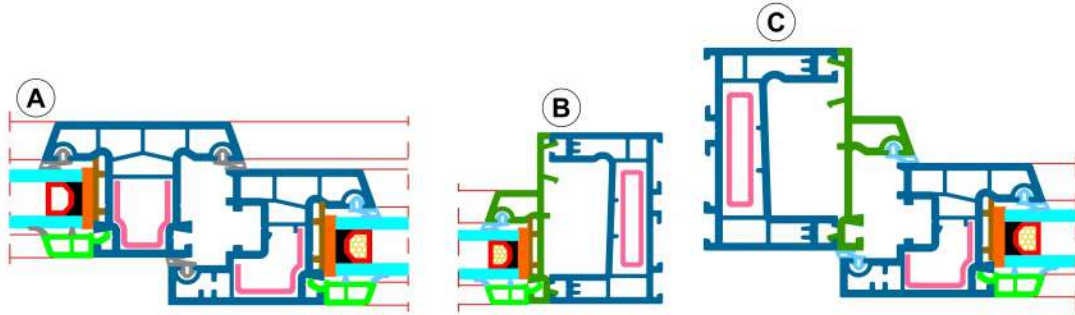
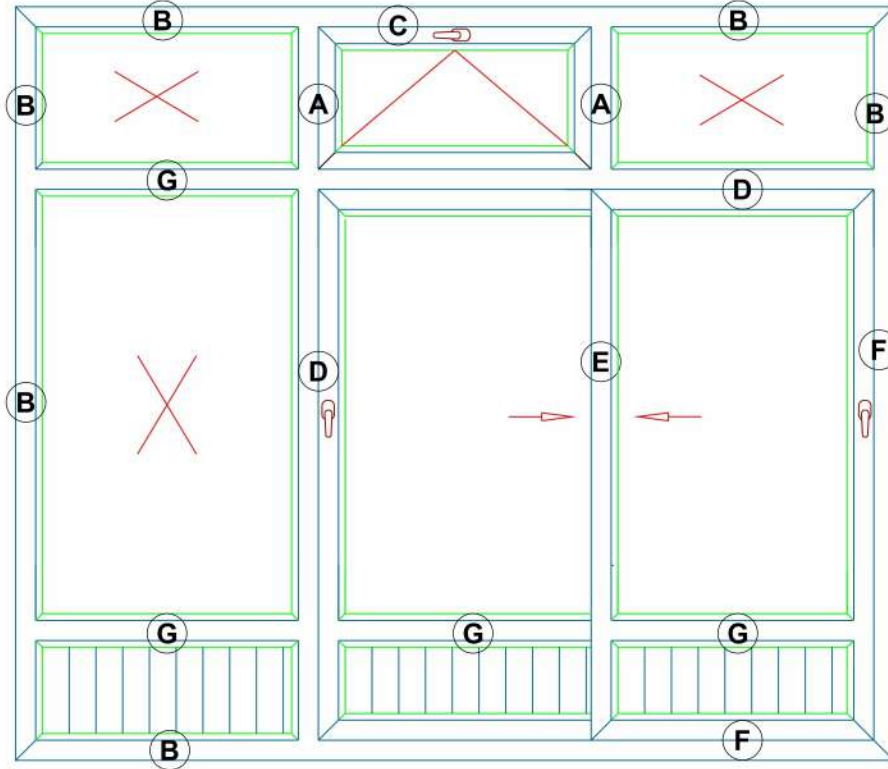
Sürme Sineklik Uygulaması

Sliding fly screen cross-section / Применение Москитного Профиля

Раздвижных Систем / تطبيق منخل السحاب

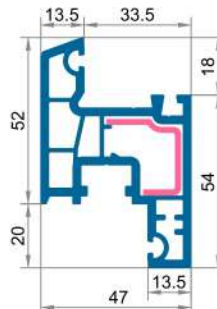


Kom 801 çift ray sürmede fonksiyonel olarak uygulanan bir örnektir
 Kom 801 Double rail sliding window sample
 Образец применения функций двухрельсовой раздвижной Kom 801
 كوم ٨٠١ نموذج مميز لتطبيق السكتين في السحاب



Kom 503 / ٥٠٣

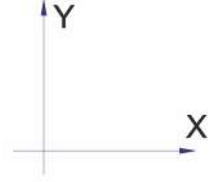
Orta Kayıt Profili	Ağırlık : 950 gr/m.
Mullion Profile	Weight : 950 gr/m.
Импост	Bec : 950rp/m
بروفيل تي	الوزن : ٩٥٠ م/غ




Kom 502 / ٥٠٢

Kanat Profili	Ağırlık : 1040 gr/m.
Sash Profile	Weight : 1040 gr/m.
Створка	Bec : 1040 rp/m
بروفيل الضلفة	الوزن : ١٠٤٠ م/غ

Destek Sacı - Reinforcement profile - Усилитель - حديد التسليح

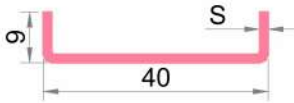


KOM
801
811
816
821
824



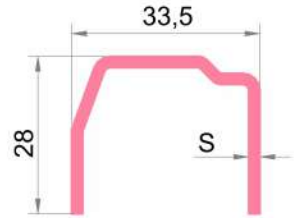
Kalınlık Thickness	Ağırlık Weight	I _x	I _y
1.20 mm	785 g/m	0.15 cm ⁴	1.78 cm ⁴
1.50 mm	972 g/m	0.17 cm ⁴	2.17 cm ⁴
2.00 mm	1275 g/m	0.20 cm ⁴	2.75 cm ⁴

KOM
801
811
816
821
824



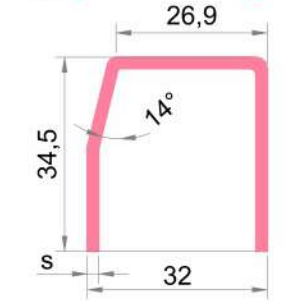
Kalınlık Thickness	Ağırlık Weight	I _x	I _y
1.20 mm	475 g/m	0.04 cm ⁴	1.30 cm ⁴
1.50 mm	583 g/m	0.05 cm ⁴	1.60 cm ⁴
2.00 mm	770 g/m	0.06 cm ⁴	2.04 cm ⁴

KOM
804



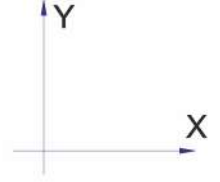
Kalınlık Thickness	Ağırlık Weight	I _x	I _y
1.20 mm	690 g/m	0.76 cm ⁴	1.74 cm ⁴
1.50 mm	860 g/m	0.93 cm ⁴	2.12 cm ⁴
2.00 mm	1130 g/m	1.20 cm ⁴	2.73 cm ⁴

KOM
815




Kalınlık Thickness	Ağırlık Weight	I _x	I _y
1.20 mm	810 g/m	1.43 cm ⁴	2.02 cm ⁴
1.50 mm	1000 g/m	1.77 cm ⁴	2.47 cm ⁴
2.00 mm	1340 g/m	2.30 cm ⁴	3.18 cm ⁴

Destek Sacı - Reinforcement profile - Усилитель - حديد التسليح

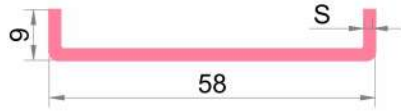


KOM
802
803
823



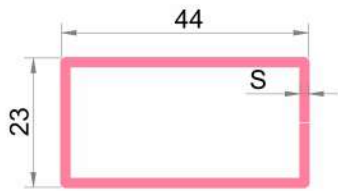
Kalınlık Thickness	Ağırlık Weight	I _x	I _y
1.20 mm	1100 g/m	0.21 cm ⁴	4.94 cm ⁴
1.50 mm	1360 g/m	0.25 cm ⁴	6.11 cm ⁴
2.00 mm	1800 g/m	0.29 cm ⁴	7.85 cm ⁴

KOM
802
803
823



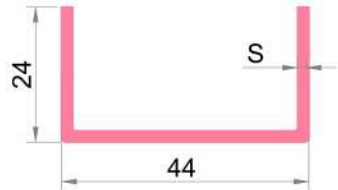
Kalınlık Thickness	Ağırlık Weight	I _x	I _y
1.20 mm	630 g/m	0.04 cm ⁴	3.38 cm ⁴
1.50 mm	780 g/m	0.05 cm ⁴	4.16 cm ⁴
2.00 mm	1030 g/m	0.06 cm ⁴	5.37 cm ⁴

KOM
822



Kalınlık Thickness	Ağırlık Weight	I _x	I _y
1.20 mm	1100 g/m	1.42 cm ⁴	3.92 cm ⁴
1.50 mm	1370 g/m	1.72 cm ⁴	4.78 cm ⁴
2.00 mm	1800 g/m	2.17 cm ⁴	6.13 cm ⁴

KOM
822



Kalınlık Thickness	Ağırlık Weight	I _x	I _y
1.20 mm	770 g/m	0.62 cm ⁴	3.35 cm ⁴
1.50 mm	960 g/m	0.77 cm ⁴	4.10 cm ⁴
2.00 mm	1260 g/m	0.99 cm ⁴	5.30 cm ⁴



HAYLINE

Yeni Nesil Sürme Seri

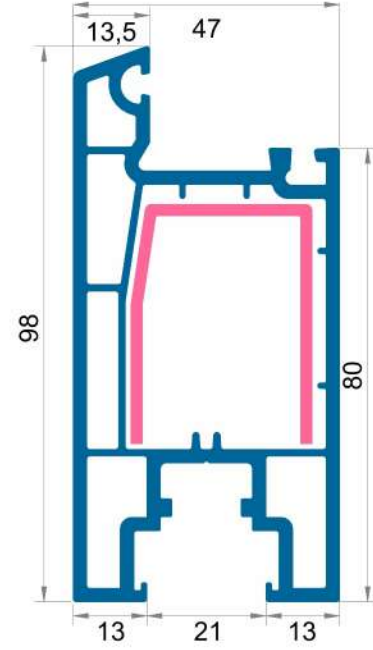
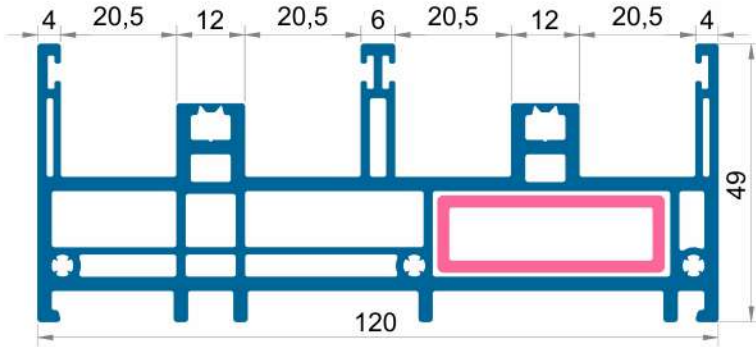
Innovative Sliding Series / Раздвижная система / جيل جديد للسحاب

Kom 1001 / ۱۰۰۱ کوم

Sürme Kasa Profili (Çift Raylı)	Ağırlık : 1950 gr/mt
Sliding Frame Profile (double rail)	Weight : 1950 gr/mt
Раздвижной рамный профиль (двухрельсовый)	Вес : 1950 гр/м
بروفیل الإطار للسحاب (بسکتین)	الوزن : ۱۹۵۰ غ / م

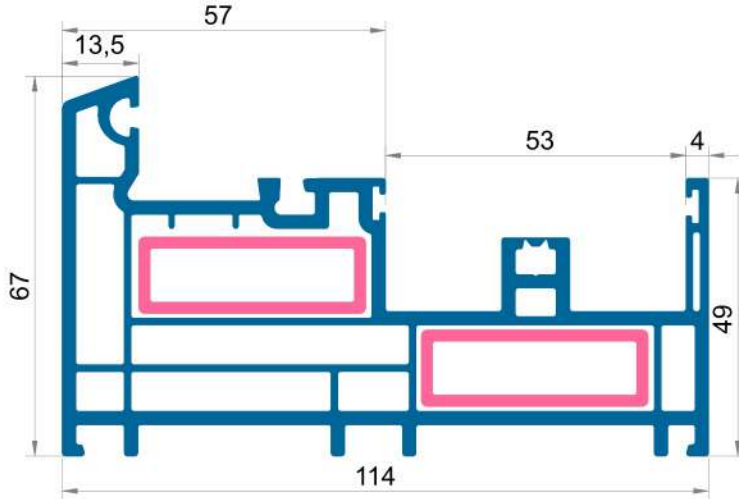
Kom 1015 / ۱۰۱۵ کوم

Sürme Kapı Kanat Profili	Ağırlık : 1440 gr/mt
Sliding Door Sash	Weight : 1440 gr/mt
Раздвижной Профиль Дверная Створки	Вес : 1440 гр/м
بروفیل ضلفة الباب للسحاب	الوزن : ۱۴۴۰ غ / م



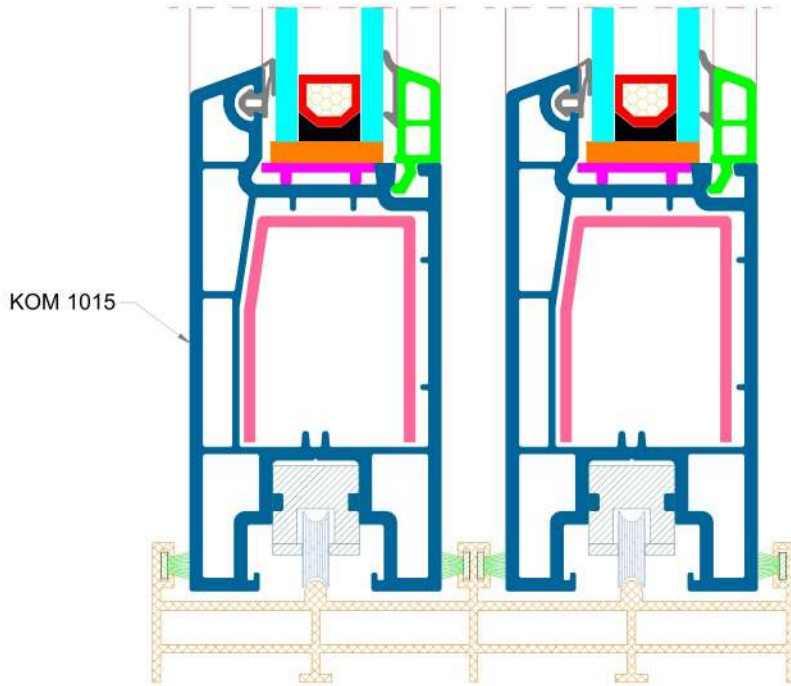
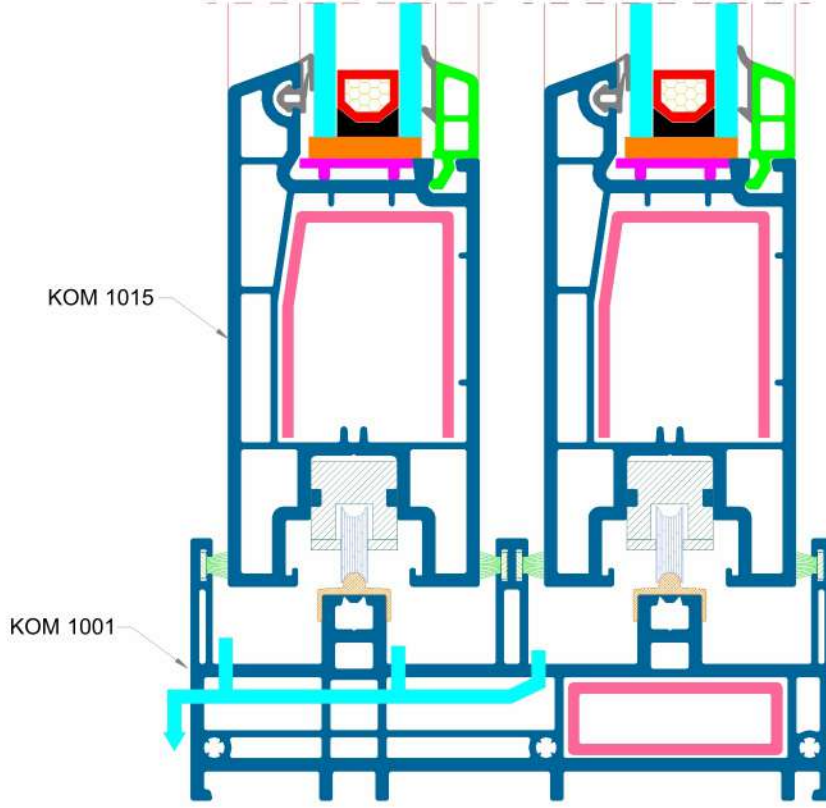
Kom 1002 / ۱۰۰۲ کوم

Tek Raylı Sürme Kasa Profili	Ağırlık : 1990 gr/mt
Sliding Frame Profile (mono rail)	Weight : 1990 gr/mt
Раздвижной Рамный профиль	Вес : 1990 гр/м
بروفیل الإطار للسحاب (بسکة)	الوزن : ۱۹۹۰ غ / م



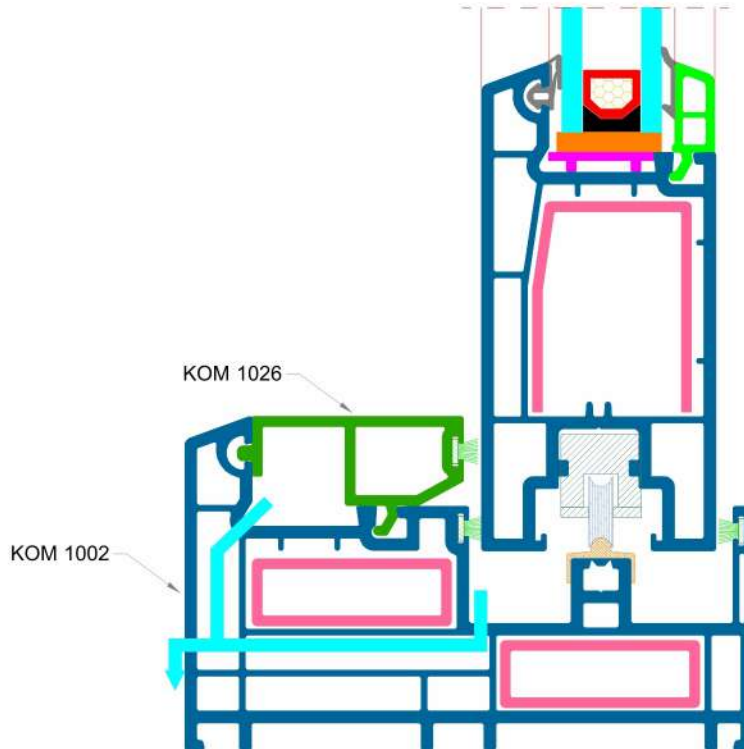
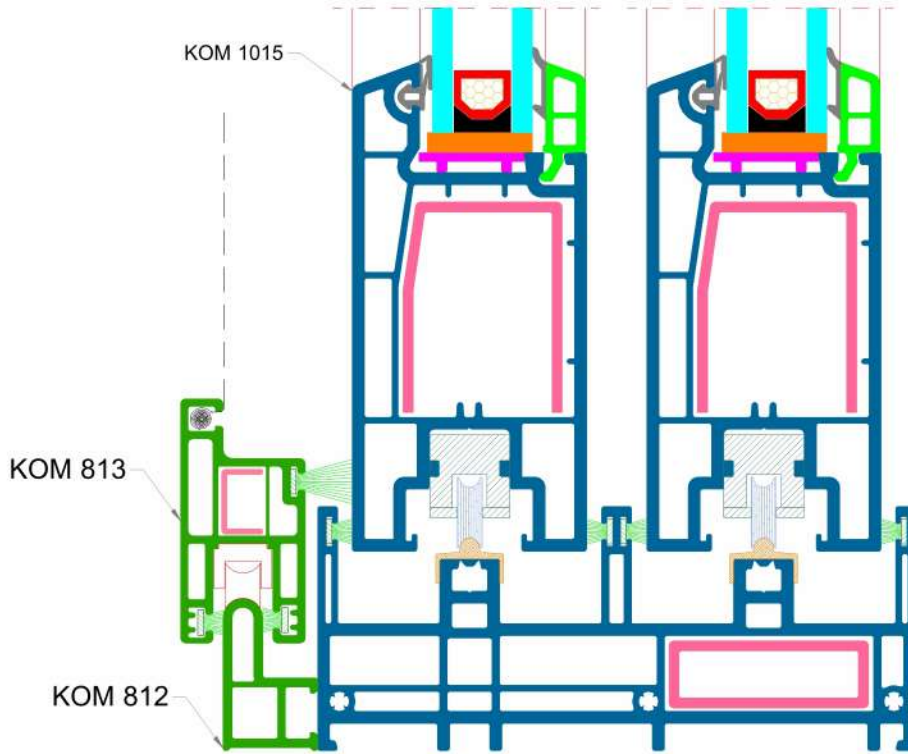
Kasa - Kanat Uygulaması

Frame - Sash, cross - section / Применение рама-створка / تطبيق الإطار مع الضلعة



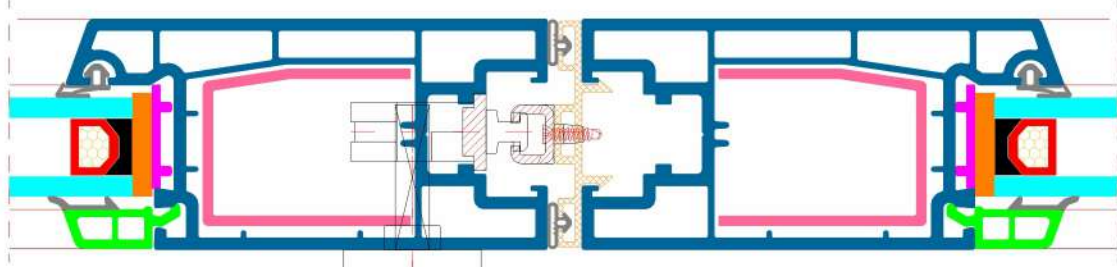
Kasa - Kanat Uygulaması

Frame - Sash, cross - section / Применение рама-створка / تطبيق الإطار مع الضلقة



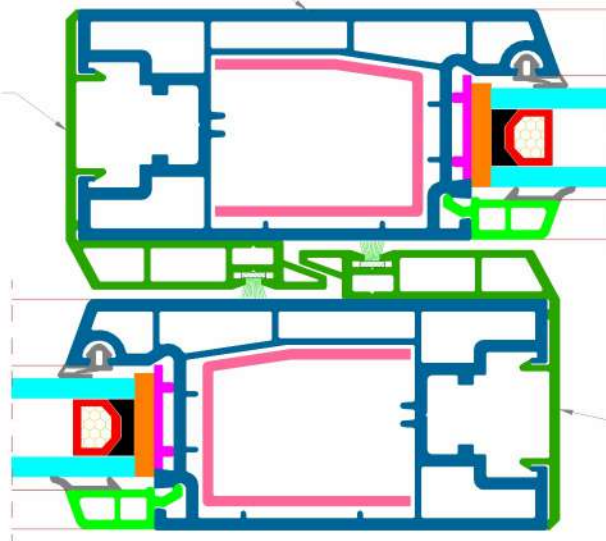
Kanat Uygulaması

Sash, cross - section / Применение створка / تطبيق الضلقة



KOM 1015

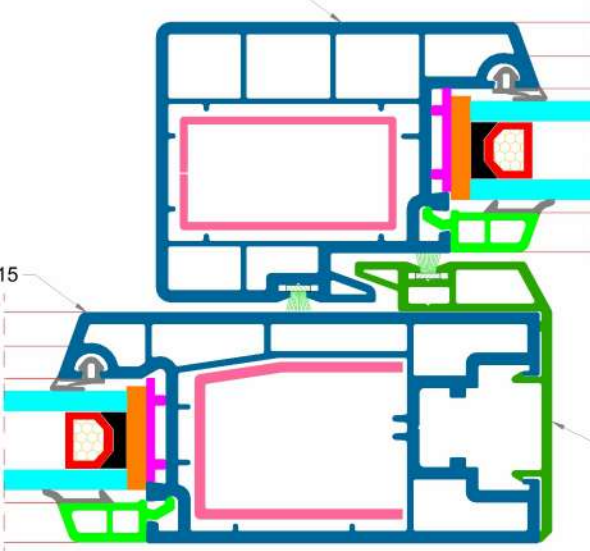
KOM 1017



KOM 1017

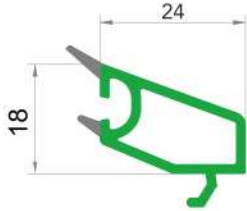
KOM 822

KOM 1015



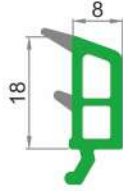
KOM 1020

Çıtalar - Glazing Beads - Штапики - مثبت الزجاج



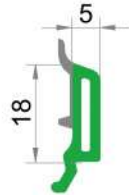
Kom 505 / ٥٠٥ كوم

Tek Cam Çıtası	Ağırlık : 180 gr/m.
Single Glazing Bead	Weight : 180 gr/m.
Штапик одинарного стекла	Вес : 180 гр/м
مثبت الزجاج للزجاج الواحد	الوزن : ١٨٠ غ / م



Kom 506 / (٥٠٦) كوم

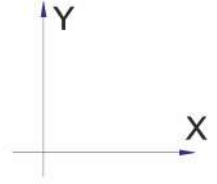
20 mm. Çift Cam Çıtası	Ağırlık : 170 gr/mt
Double Glazing bead for 20 mm.	Weight : 170 gr/mt
Штапик 20 мм стеклопакета	Вес : 170 гр/м
مثبت الزجاج للزجاج المزدوج ٢٠ ملم	الوزن : ١٧٠ غ / م




Kom 512 / ٥١٢

24 mm. Çift Cam Çıtası	Ağırlık : 140 gr/m.
Double Glazing bead for 24mm.	Weight : 140 gr/m.
Штапик 24 мм стеклопакета	Вес : 140 гр/м
مثبت الزجاج للزجاج المزدوج ٢٤ ملم	الوزن : ١٤٠ غ / م

Destek Sacı - Reinforcement profile - Усилитель - حديد التسليح




KOM
1001



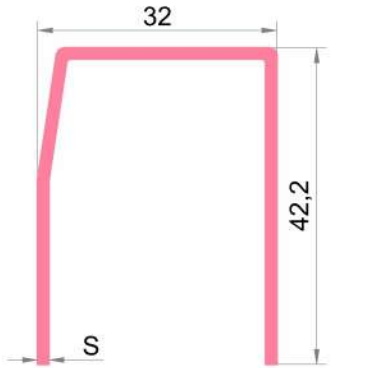
Kalınlık Thickness	Ağırlık Weight	I _x	I _y
1.20 mm	860 g/m	0.35 cm ⁴	2.16 cm ⁴
1.50 mm	1060 g/m	0.42 cm ⁴	2.62 cm ⁴
2.00 mm	1390 g/m	0.51 cm ⁴	3.33 cm ⁴

KOM
1001



Kalınlık Thickness	Ağırlık Weight	I _x	I _y
1.20 mm	554 g/m	0.12 cm ⁴	1.73 cm ⁴
1.50 mm	684 g/m	0.14 cm ⁴	2.12 cm ⁴
2.00 mm	900 g/m	0.18 cm ⁴	2.71 cm ⁴

KOM
1015




Kalınlık Thickness	Ağırlık Weight	I _x	I _y
1.20 mm	957 g/m	2.52 cm ⁴	2.50 cm ⁴
1.50 mm	1195 g/m	3.12 cm ⁴	3.05 cm ⁴
2.00 mm	1576 g/m	4.07 cm ⁴	3.92 cm ⁴

KOM
822



Kalınlık Thickness	Ağırlık Weight	I _x	I _y
1.20 mm	1100 g/m	1.42 cm ⁴	3.92 cm ⁴
1.50 mm	1370 g/m	1.72 cm ⁴	4.78 cm ⁴
2.00 mm	1800 g/m	2.17 cm ⁴	6.13 cm ⁴

KOM
822



Kalınlık Thickness	Ağırlık Weight	I _x	I _y
1.20 mm	770 g/m	0.62 cm ⁴	3.35 cm ⁴
1.50 mm	960 g/m	0.77 cm ⁴	4.10 cm ⁴
2.00 mm	1260 g/m	0.99 cm ⁴	5.30 cm ⁴



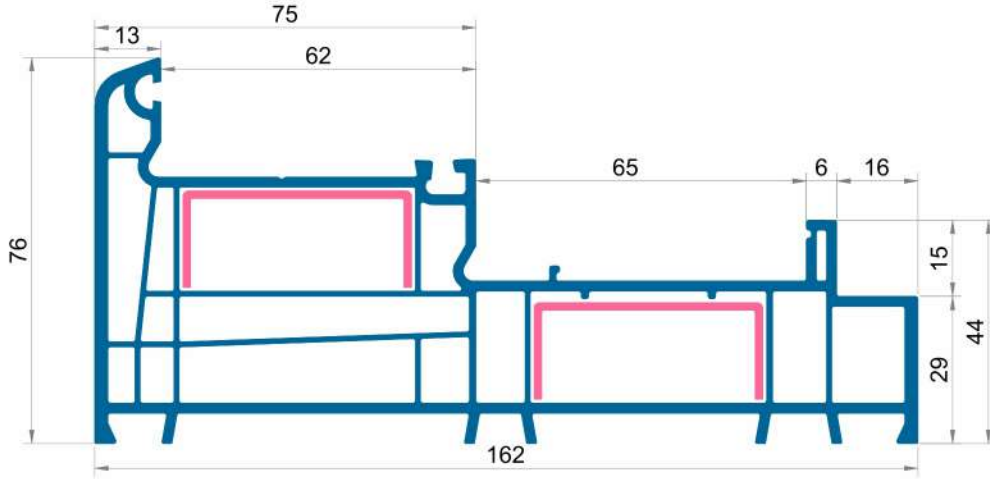
HYPERLINE

Contalı Sızdırmaz Sürme Seri

Innovative Sliding Series / Раздвижная система / للسحاب ختم بجوان

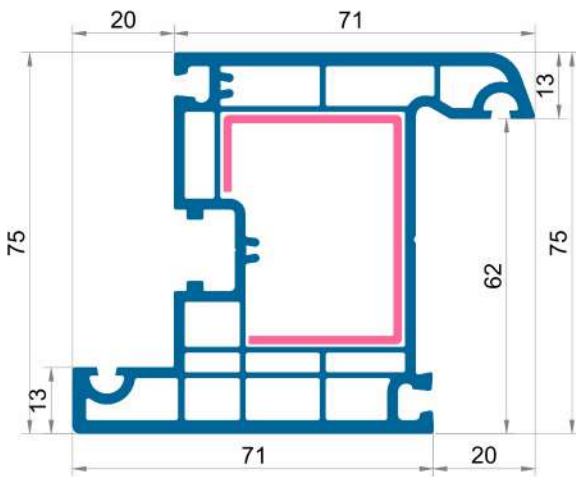
كوم 1801 / ١٨.١

Contalı Sürme Kasa Profili	Ağırlık : 2200 gr/mt
Sliding Frame Profile	Weight : 2200 gr/mt
Раздвижная Рама	Bec : 2200 гр/м
بروفیل الإطار للسحاب بجوان	الوزن : ٢٢٠٠ غ / م



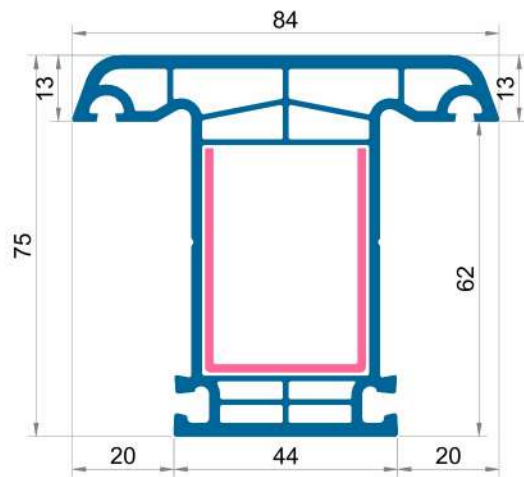
كوم 1804 / ١٨.٤

Contalı Sürme Kanat Profili	Ağırlık : 1570 gr/mt
Sliding Sash Profile	Weight : 1570 gr/mt
Створка Раздвижной	Bec : 1570 гр/м
بروفیل ضلفة للسحاب بجوان	الوزن : ١٥٧٠ غ / م



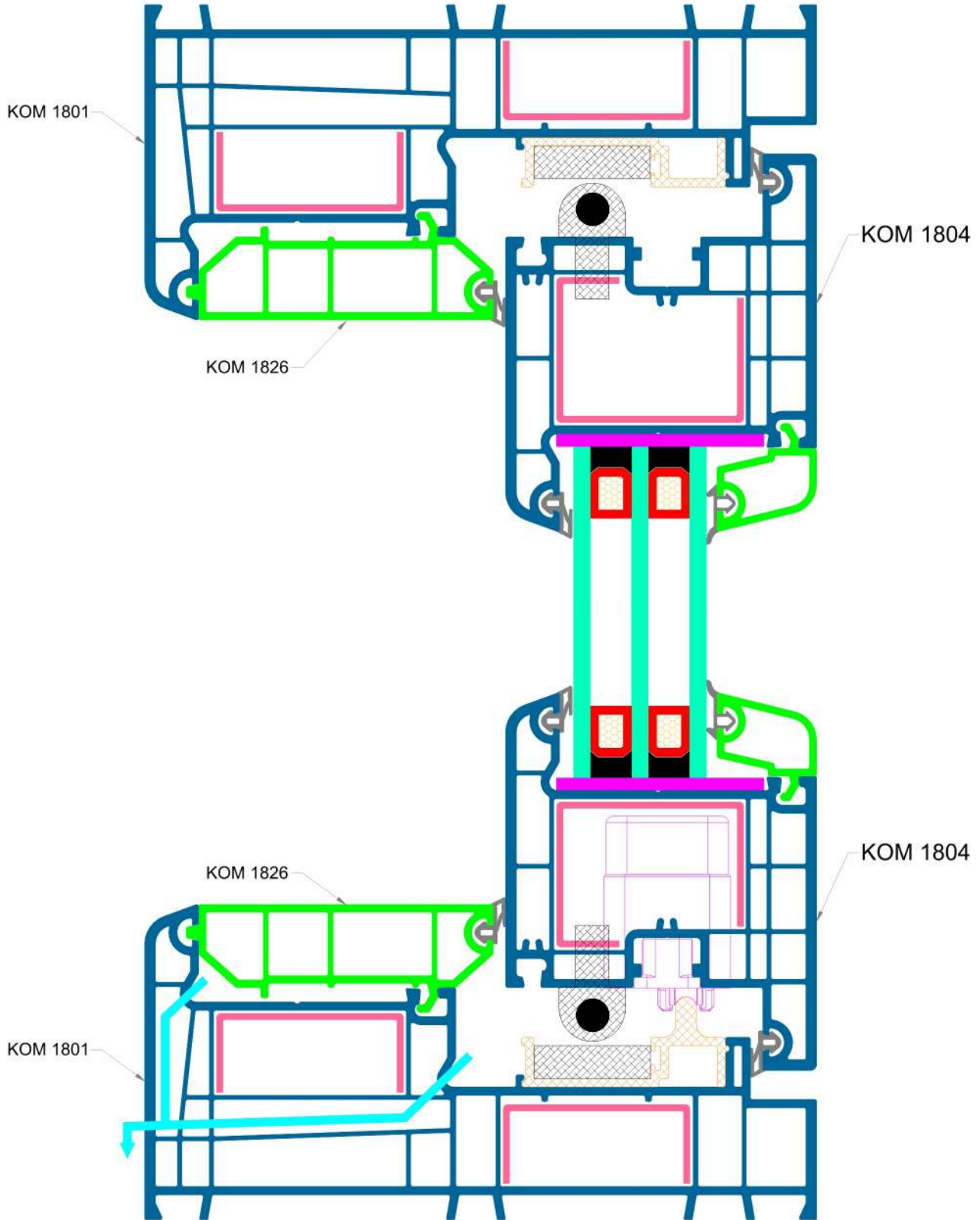
كوم 1803 / ١٨.٣

Contalı Sürme Ortakayıt Profili	Ağırlık : 1325 gr/mt
Sliding Mullion Profile	Weight : 1325 gr/mt
Импост Раздвижной	Bec : 1325 гр/м
بروفیل تي للسحاب بجوان	الوزن : ١٣٢٥ غ / م



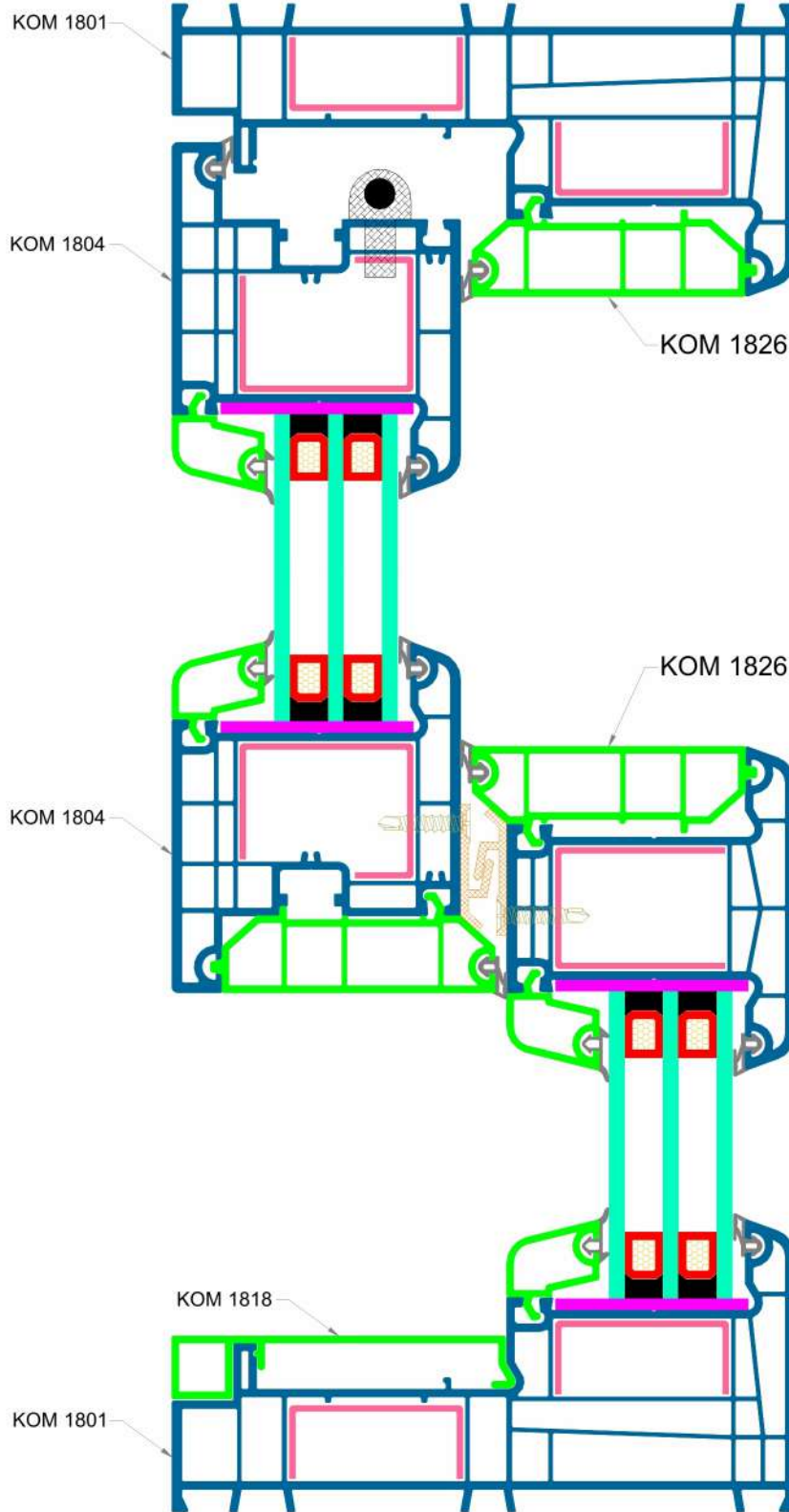
Kasa - Kanat Uygulaması

Frame - Sash, cross - section / Применение рама-створка / تطبيق الإطار مع الضلعة

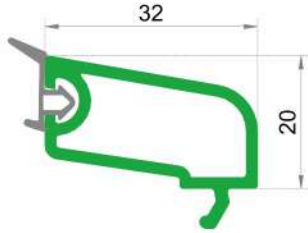


Kasa - Kanat Uygulaması

Frame - Sash, cross - section / Применение рама-створка / تطبيق الإطار مع الضلعة

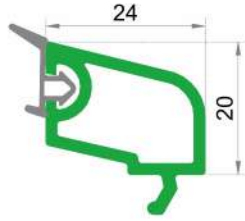


Çıtalar - Glazing Beads - Штапики - مثبت الزجاج



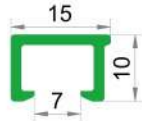
Kom 1808 / ۱۸۰۸ كوم

24 mm. Çift Cam Çıtası Ağırılık : 260 gr/m.
 Double Glazing bead for 24mm. Weight : 260 gr/m.
 Штапик 24 мм стеклопакета Вес : 260 гр/м
 مثبت الزجاج للزجاج المزدوج ۲۴ ملم الوزن : ۲۶۰ غ / م



Kom 1809 / ۱۸۰۹ كوم

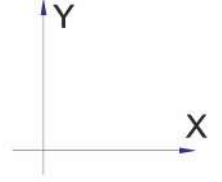
32 mm. Cam Çıtası Ağırılık : 220 gr/mt
 Double Glazing bead for 32 mm. Weight : 220 gr/mt
 Штапик 32 мм стеклопакета Вес : 220 гр/м
 مثبت الزجاج للزجاج المزدوج ۳۲ ملم الوزن : ۲۲۰ غ / م




Kom 1810 / ۱۸۱۰ كوم

Denge Çıtası Ağırılık : 76 gr/mt
 Adjustment Bead Weight : 76 gr/mt
 Штапик Вес : 76 гр/м
 شريط التوازن الوزن : ۷۶ غ / م

Destek Sacı - Reinforcement profile - Усилитель - حديد التسليح



KOM
1801



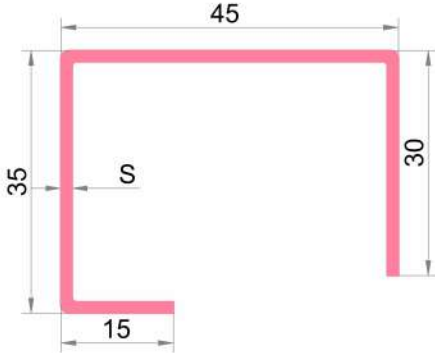
Kalınlık Thickness	Ağırlık Weight	I _x	I _y
1.20 mm	1044 g/m	0.94 cm ⁴	3.64 cm ⁴
1.50 mm	1296 g/m	1.13 cm ⁴	4.44 cm ⁴
2.00 mm	1700 g/m	1.41 cm ⁴	5.68 cm ⁴

KOM
1801



Kalınlık Thickness	Ağırlık Weight	I _x	I _y
1.20 mm	690 g/m	0.33 cm ⁴	2.94 cm ⁴
1.50 mm	856 g/m	0.40 cm ⁴	3.60 cm ⁴
2.00 mm	1130 g/m	0.51 cm ⁴	4.64 cm ⁴

KOM
1804



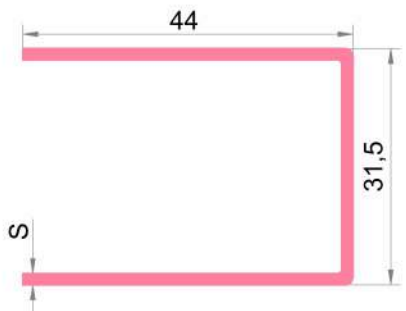
Kalınlık Thickness	Ağırlık Weight	I _x	I _y
1.20 mm	1044 g/m	2.33 cm ⁴	4.76 cm ⁴
1.50 mm	1296 g/m	2.84 cm ⁴	5.84 cm ⁴
2.00 mm	1700 g/m	3.64 cm ⁴	7.54 cm ⁴

KOM
1803



Kalınlık Thickness	Ağırlık Weight	I _x	I _y
1.20 mm	1245 g/m	2.90 cm ⁴	4.81 cm ⁴
1.50 mm	1548 g/m	3.53 cm ⁴	5.89 cm ⁴
2.00 mm	2037 g/m	4.51 cm ⁴	7.57 cm ⁴

KOM
822

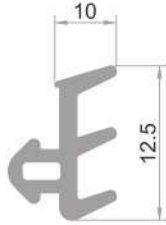


Kalınlık Thickness	Ağırlık Weight	I _x	I _y
1.20 mm	1010 g/m	2.66 cm ⁴	2.89 cm ⁴
1.50 mm	1252 g/m	3.25 cm ⁴	3.57 cm ⁴
2.00 mm	1656 g/m	4.17 cm ⁴	4.67 cm ⁴

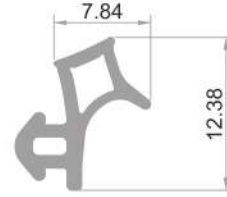


Contalar

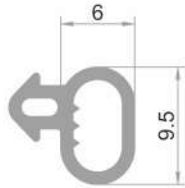
Joints - Уплонители - الجوانات



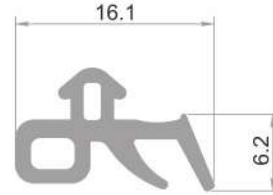
19-20mm cam conta
Glass joint for 19-20 mm
19-20 мм уплотнитель стекла
جوان للزجاج ٢٠-١٩مم



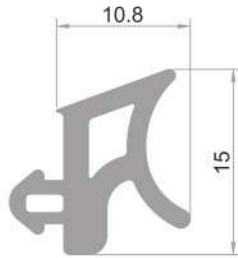
Kasa-kanat conta
Frame - sash joint
уплотнитель рама-створка
جوان للإطار والضلفة



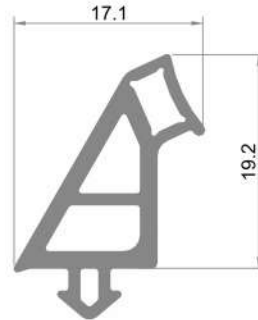
Hortum conta
Hose Joint
уплотнитель створки
جوان خرطوم



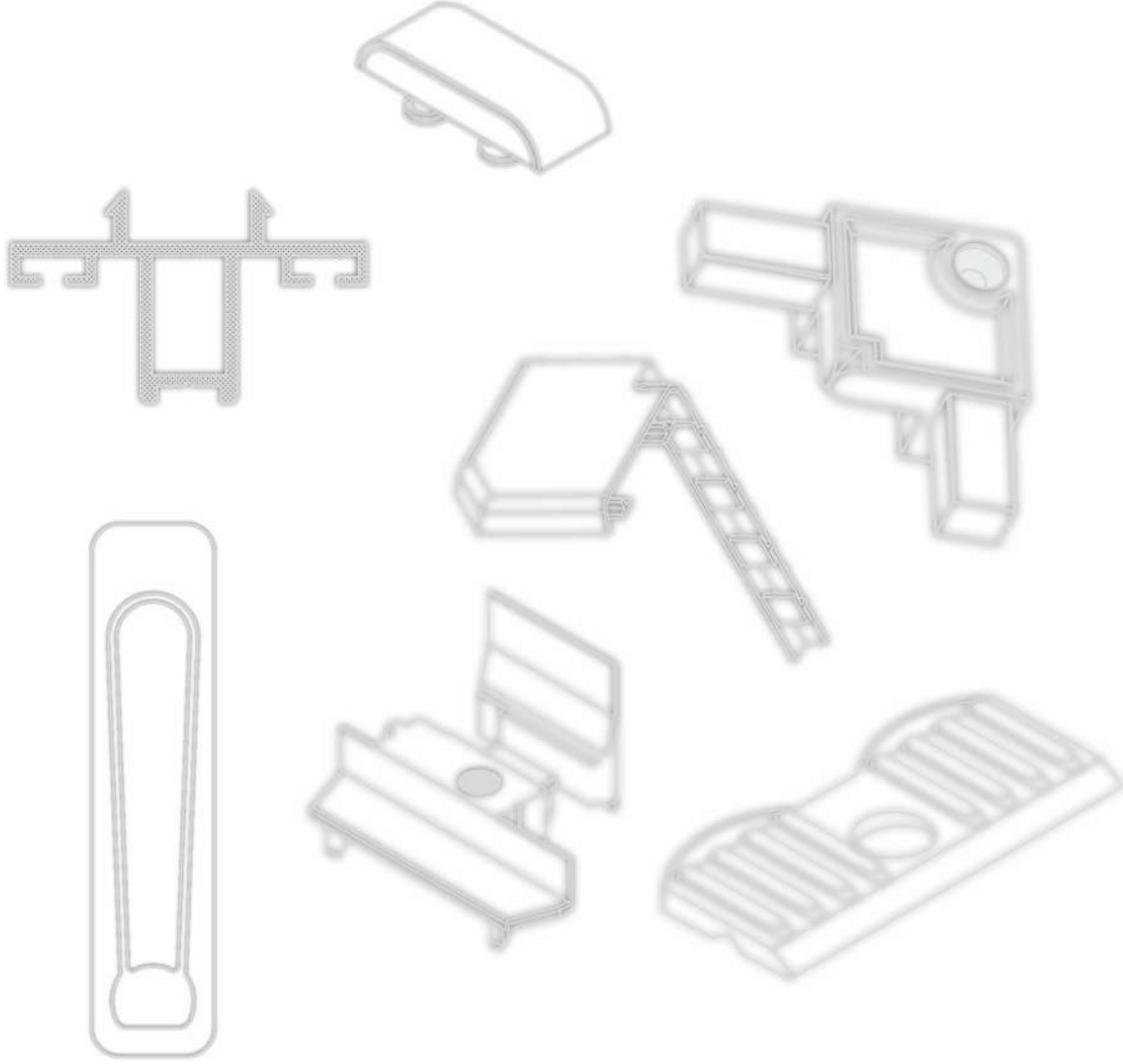
18 mm Universal conta
Universal Joint for 18 mm
18 мм Универсальный
уплотнитель
جوان أونى وارسال ١٨مم



17mm cam conta
Glass joint for 17 mm
17 мм уплотнитель стекла
جوان للزجاج ١٧مم



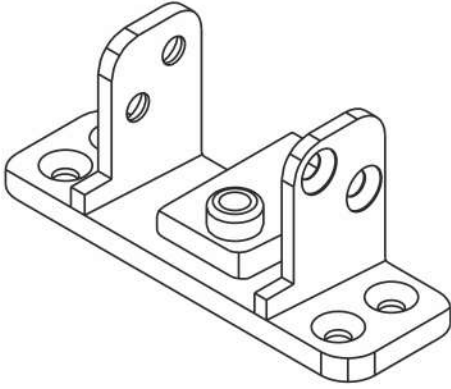
Orta Conta
Middle joint
Уплотнитель
جوان وسطى



Enjeksiyon Parçaları

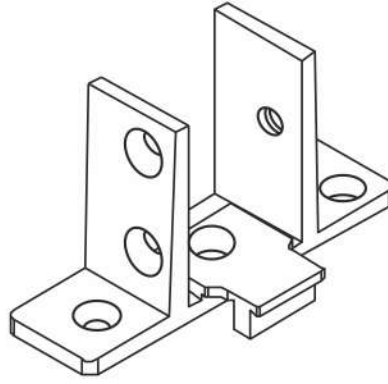
Injection parts - Штамповочные материалы - القطع المكملة

Injection parts - Штамповочные материалы



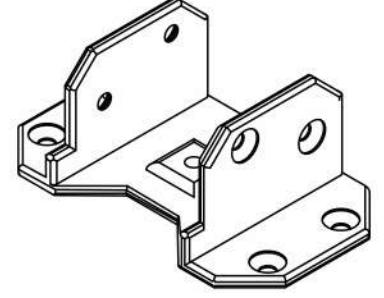
ADV 1153 / 1153 - ADV 1253 / 1253

Ortakayıt Bağlantı Takozu
Mullion Fitting Wedge
Держатель импоста
لقمة لربط بروفيل تي



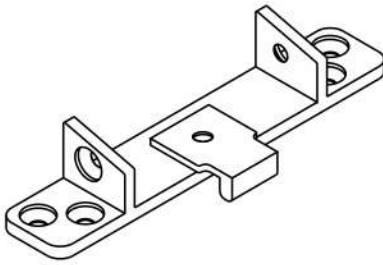
كوم 500 / 500

Orta kayıt bağlantı takozu
Mullion Fitting Wedge
Закладная соединения импоста
لقمة لربط بروفيل تي



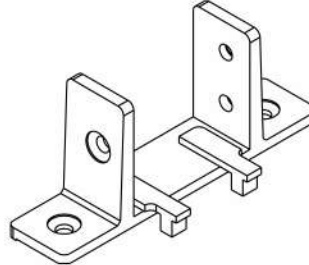
كوم 1803 / 1803

Ortakayıt Bağlantı Takozu
Mullion Fitting Wedge
Держатель импоста
لقمة لربط بروفيل تي



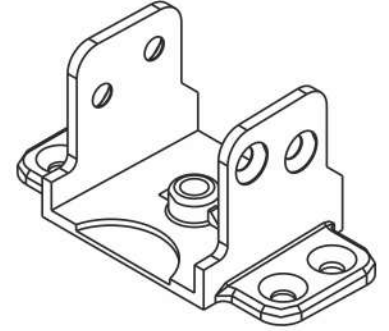
كوم 822 / 822

Sürme Kutu Orta Kayıt Bağlantı Takozu
Sliding Box Mullion Fitting Wedge
Держатель импоста
لقمة تي للسحاب



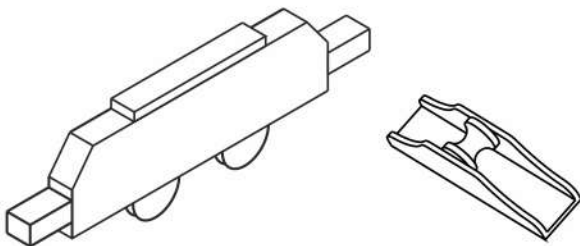
كوم 803 / 803

Sürme Fix Ortakayıt Bağlantı Takozu
Sliding fix mullion fitting wedge
Держатель Импоста Раздвижной
Серии Фикс
لقمة تي للسحاب الثابت



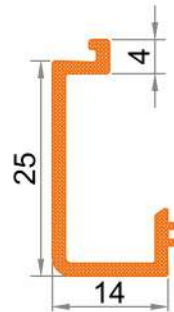
Kom 600 - 700 - 900 - 950
كوم 600-700-900-950

Ortakayıt Bağlantı Takozu
Mullion Fitting Wedge
Держатель импоста
لقمة لربط بروفيل تي

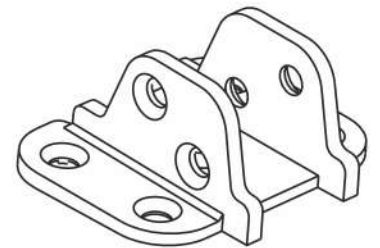


Sürme Teker
Sliding wheel
Ролики для
раздвижной серии
حلة السحاب

Sürme Sineklik Teker
Sliding Fly Screen wheel
Ролики для раздвижной
москитной системы
عجلة منخل السحاب



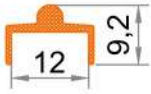
Eşik Kapama Profili
Threshold Cover Profile
Профиль порога
بروفيل غطاء الكادر



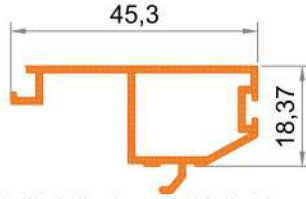
كوم 801 / 801

Ortakayıt Bağlantı Takozu
Mullion Fitting Wedge
Держатель импоста
لقمة تي

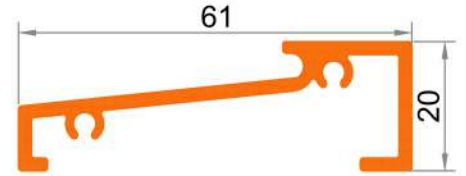
Injection parts - Штамповочные материалы



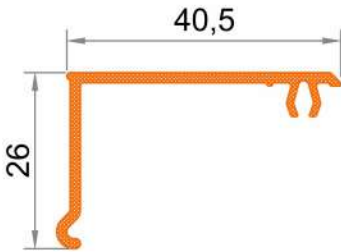
Alüminyum Dıştan Geçme Ray
Aluminium Rail
Алюминиевый подвешной рельс
بروفيل سكة ألومنيوم



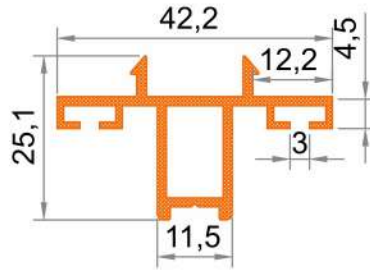
Kıl Fitilli Alüminyum Eşik Kapaması
Aluminium Threshold Cover
With Wick for Sliding
Алюминиевый порог
غطاء كادر ألومنيوم بفراشي للسحاب



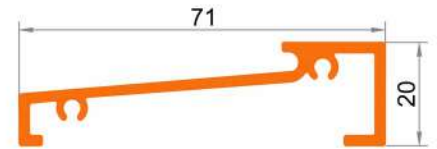
61 mm Alüminyum Eşik
Aluminium threshold - 61mm
61 мм Алюминиевый порог
بروفيل الكادر ألومنيوم 61 مم



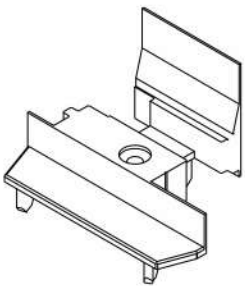
Geniş Kanal Kapama Profili
Large Slot Cover Profile
Широкий облицовочный профиль канала
بروفيل غطاء القناة العريضة



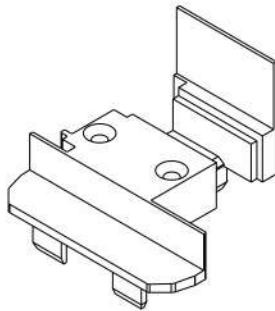
Ara Kilitleme Profili
Sliding Locking Profile
Профиль среднего запираения
بروفيل قفل داخلي



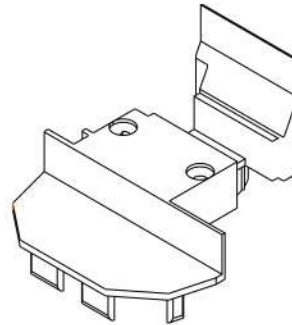
71 mm Alüminyum Eşik
Aluminium threshold - 71mm
71 мм Алюминиевый порог
بروفيل الكادر ألومنيوم 71 مم



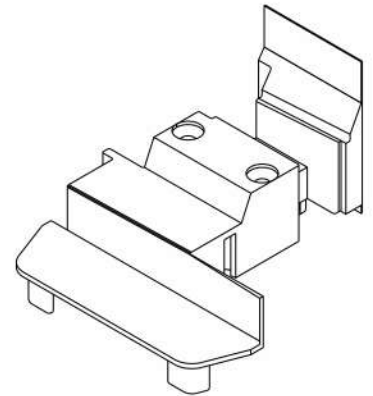
Kom 511 / ٥١١
Ortakayıt Karađı
Mullion Cover
Заглушка импоста
غطاء تي



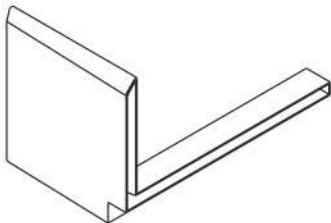
Kom 604 / ٦٠٤
Ortakayıt Karađı
Mullion Cover
Заглушка импоста
غطاء تي



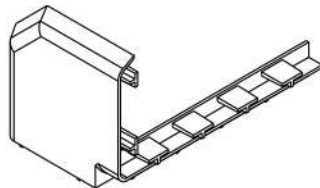
Kom 911 / ٩١١
Ortakayıt Karađı
Mullion Cover
Заглушка импоста
غطاء تي



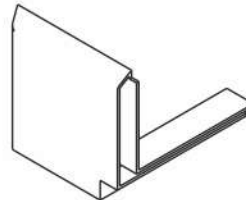
ADV 1159 / ١١٥٩
Ortakayıt Karađı
Mullion Cover
Заглушка импоста
غطاء تي



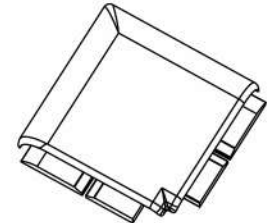
Kom 420 / ٤٢٠
80x150 Pervaz Rozeti
80x150 Cornice badge
80x150 Соединитель
профиля откоса
وصلة تشبيك الكشف ٨٠x١٥٠



Kom 414 / ٤١٤
60x120 Pervaz Rozeti
60x120 Cornice badge
60x120 Соединитель
профиля откоса
وصلة تشبيك الكشف ٨٠x١٢٠

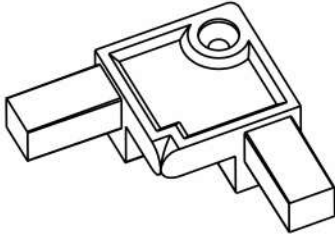


Kom 421 / ٤٢١
60x90 Pervaz Rozeti
60x90 Cornice badge
60x90 Соединитель
профиля откоса
وصلة تشبيك الكشف ٦٠x٩٠



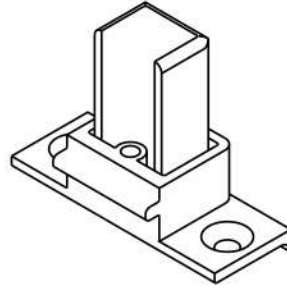
Kom 419 / ٤١٩
Universal Pervaz Rozeti
Universal Cornice badge
Универсальный соединитель
профиля откоса
وصلة كشف اونى وارسال

Injection parts - Штамповочные материалы



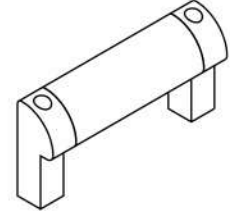
كوم 812 / ٨١٢

Sürme Sineklik Kasa Birleştirme Adaptörü
Sliding Fly Screen Frame
combination adaptor
Соединительный профиль для
раздвижной москитной системы
ادبتر تشبيك سكة منخل السحاب

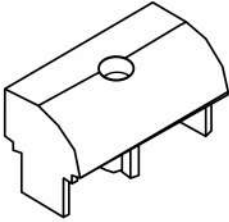


كوم 814 / ٨١٤

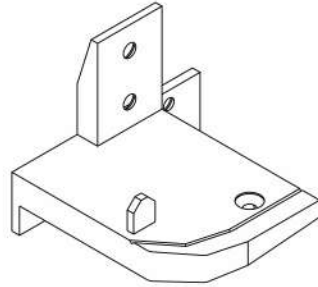
Sineklik Ortakayıt Takozu
Fly Screen Mullion Wedge
Держатель импоста для
раздвижной москитной сетки
لقمة تي المنخل



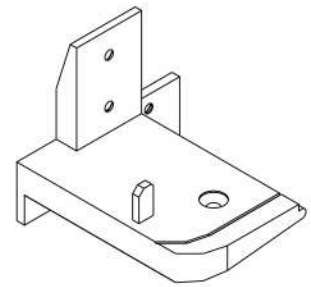
Sineklik Tutamağı
Fly Screen holder
Ручка для москитной
сетки
مسكة منخل



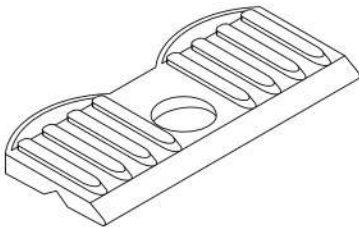
Kanat Kaldırma Takozu (Kanada Montaj)
Lifting Wedge for Sash (Mounting to Sash)
Фиксатор-балансир створки
ترفیعة الضلفة (یركب على الضلفة)



71 mm Alüminyum Eşik Kapağı
Cover for aluminium threshold-71mm
Крышка порога 71 мм
غطاء كادر الألمنيوم ٧١ مم

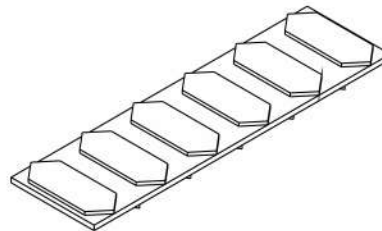


61 mm Alüminyum Eşik Kapağı
Cover for aluminium threshold-61mm
Крышка порога 61 мм
غطاء كادر الألمنيوم ٦١ مم



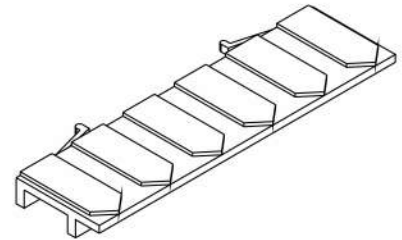
كوم 600 - 700 - 900 - 950
٩٥٠-٩٠٠-٧٠٠-٦٠٠

Cam Ayar Takozu
Glass Wedge
Подкладка регулировки
стеклопакета
تسمیكة المعيار للزجاج



كوم 600 - 700 - 800 - 900 - 950
٩٥٠-٩٠٠-٨٠٠-٧٠٠-٦٠٠

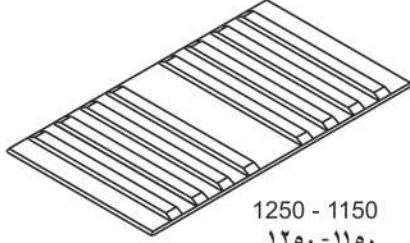
İnce Cam Ayar Takozu
Glass wedge - thin
Подкладка стеклопакета
تسمیكة المعيار للزجاج



كوم 500 - 800
٨٠٠-٥٠٠

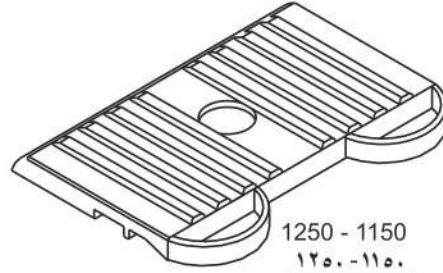
Cam Ayar Takozu
Glass Wedge (thin)
Подкладка регулировки
стеклопакета
تسمیكة المعيار للزجاج

Injection parts - Штамповочные материалы



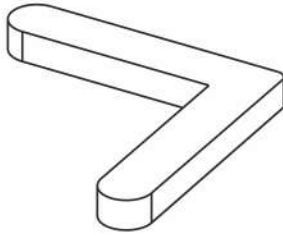
1250 - 1150
۱۲۵۰ - ۱۱۵۰

İnce Cam Ayar Takoza
Glass wedge - thin
Подкладка стеклопакета
تسميكة المعيار للزجاج

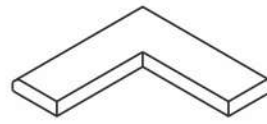


1250 - 1150
۱۲۵۰ - ۱۱۵۰

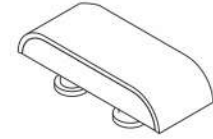
Cam Ayar Takoza
Glass Wedge
Подкладка регулировки
стеклопакета
تسميكة المعيار للزجاج



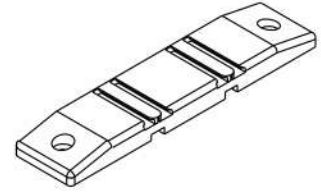
Köşe Birleştirme Adaptörü (Pervaz)
Corner Connect Piece for Cornice
Адаптор углового соединения
(كرنيش) أدبتر المعدل للزاوية



Universal Pervaz Klipsi
Universal Cornice clip
Универсальный адаптор
углового соединения откоса
زاوية كشف اونى وارسال



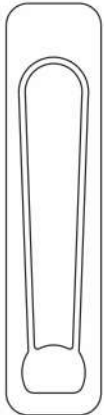
Su Tahliye Kapağı
Water Empty Plug
Крышка водостоков
غطاء تفريغ الماء




Sürme Fix Kanat Emniyet Takoza
Sliding fix sash safety wedge
Башмак Створки Раздвижной
Серии Фикс
واقية هواء لضلفة السحاب الثابت



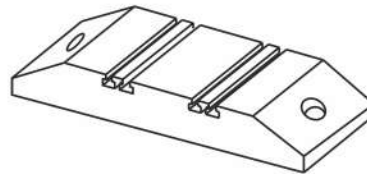
Kıl Fırça 3 mm.'lik
Wick for Sliding 3mm.
Щёточный уплотнитель
уплотнитель (3 мм.)
فراشي للسحاب ۳ ملم



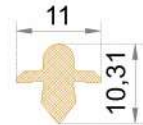
Havuz Kol
Secret Handle
Ручка
مسكة بلاستيك للسحاب



Gömme Tutamak
Sliding Handle
Ручка
مسكة سحاب

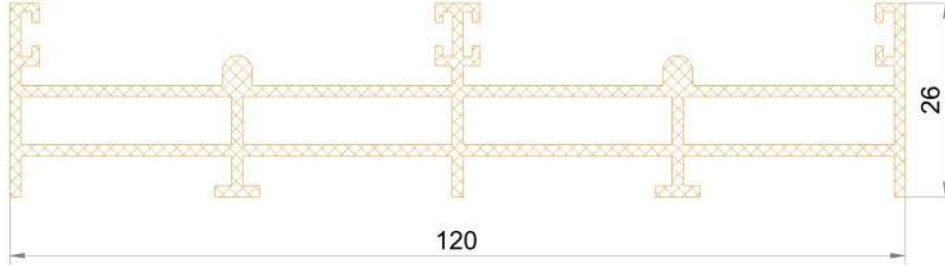


Sürme Kanat Emniyet Takoza
Sliding Sash Safety Wedge
Башмак створки раздвижной серии
واقية هواء لضلفة السحاب

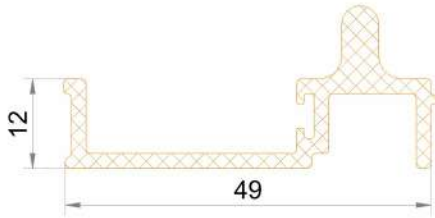


Alüminyum Ray Profili
Aluminium Rail Profile
Алюминиевый рельсовый
профиль
بروفيل سكة ألومنيوم

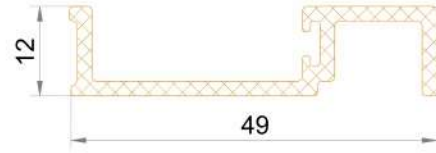
Injection parts - Штамповочные материалы



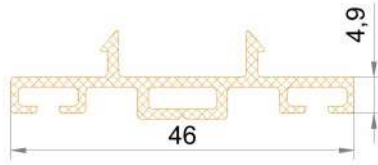
HAY - Alüminyum Sürme Kasa Profili
Aluminium Sliding Frame Profile
Алюминиевый Рамный профиль
هاي - بروفييل الإطار الومنيوم للسحاب



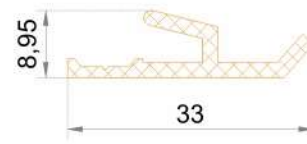
HPR. Alüminyum Alt Ray Profili
Aluminium Rail for Bottom
Алюминиевый Рельсовый Профиль Нижняя
هير - بروفييل الومنيوم سكة أسفل



HPR. Alüminyum Üst Ray Profili
Aluminium Rail for Top
Алюминиевый Рельсовый Профиль Верхняя
هير - بروفييل الومنيوم سكة أعلى



HAY - Alüminyum Ara Kilitleme Profili
Sliding Locking Profile
Алюминиевый Профиль Среднего Запираания
هاي- بروفييل قفل داخلي الومنيوم



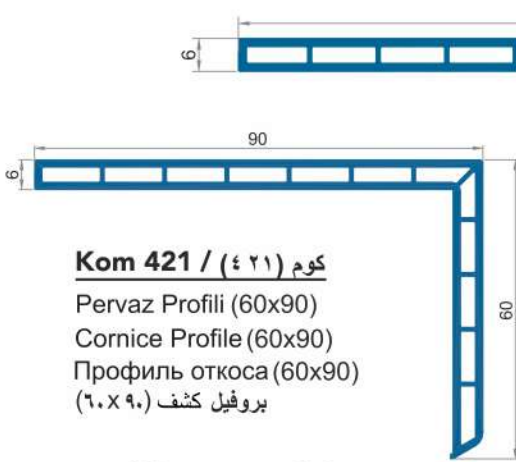
HPR. Alüminyum Kanat Kilitleme Profili
Aluminium Sash Locking Profile
Алюминиевый Профиль Среднего Запираания
هير- بروفييل قفل الضلثة الومنيوم



Yardımcı Profiller

Auxiliary Profiles - Вспомогательные Профиля - البروفيلات المساعدة

Auxiliary Profiles - Вспомогательные Профиля

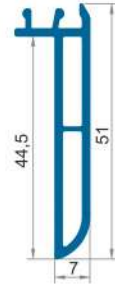


Kom 421 / (٤٢١) كوم

Pervaz Profili (60x90)
Cornice Profile (60x90)
Профиль откоса (60x90)
بروفيل كشف (٦٠x٩٠)

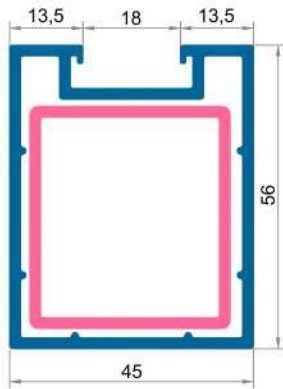
Kom 420 / (٤٢٠) كوم

Pervaz Profili (80x150)
Cornice Profile (80x150)
Профиль откоса (80x150)
بروفيل كشف (٨٠x١٥٠)



Kom 419 (٤١٩) كوم

Universal Pervaz Profili
Universal Cornice profile
Универсальный профиль откос
بروفيل الكشف اوني وارسال



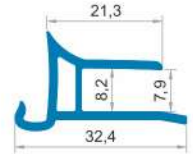
Kom 433 / ٤٣٣ كوم

Griyaj Profili Ağırlık : 636 gr/m.
Support profile Weight : 636 gr/m.
Поддержка профиля импост Вес : 636 гр/м
بروفيل تأييد تي الوزن : ٦٣٦ غ / م



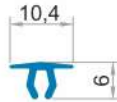
Kom 414 / (٤١٤) كوم

Pervaz Profili
Cornice Profile
Профиль откоса
بروفيل كشف



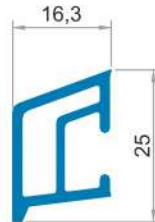
Kom 418 (٤١٨) كوم

Pervaz Adaptör Profili
Cornice Adaptor Profile
Профиль адаптор откоса
بروفيل أدبتر الكشف



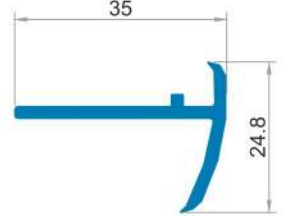
Kom 613 / ٦١٣ كوم

Kanal Kapama Profili
Slot Cover Profile
Облицовочный профиль канала
بروفيل لتغطية القناة



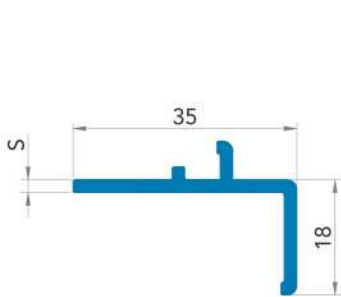
Kom 409 / ٤٠٩ كوم

Damlalık Profili
Drainage Profile
Водоотлив
بروفيل مسيل المطر



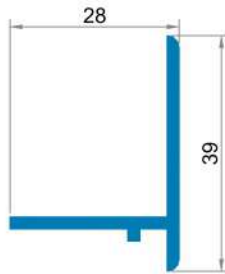
Kom 614 / (٦١٤) كوم

Kapatma "T" Profili
Closing "T" Profile
Облицовочный T - образный
بروفيل "T" للتغطية



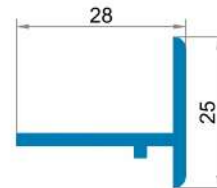
Kom 507 / ٥٠٧ كوم

Kapatma profili Ağırlık : 160 gr/m.
Closing profile Weight : 160 gr/m.
Облицовочный профиль Вес : 160 гр/м
بروفيل الإطار الوزن : ١٦٠ غ / م



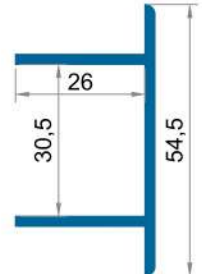
Kom 411 (٤١١) كوم

Geniş Kapatma "T" Profili
Large Closing "T" Profile
Облицовочный "T" образный профиль
بروفيل لتغطية الواسعة
"T" بملزم صاج



Kom 403 (٤٠٣) كوم

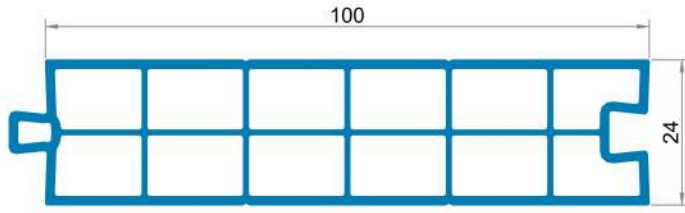
Kapatma "T" Profili
Closing "T" Profile
Облицовочный T - образный профиль
بروفيل "T" للتغطية



KOM 410 / (٤١٠) كوم

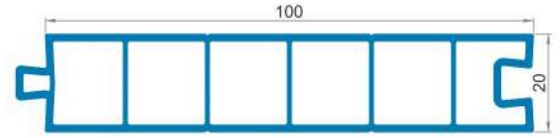
Kapatma "U" Profili
Closing "U" Profile
Облицовочный U-обр. Профиль
بروفيل "U" للتغطية

Auxiliary Profiles - Вспомогательные Профиля



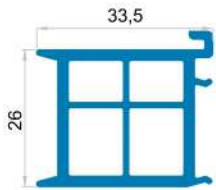
Kom 432 (٤٣٢) كوم

Lambiri (Panel) profili
Panel profile
Füll - (Panel) profil
Панель профиль
بروفيل كشف



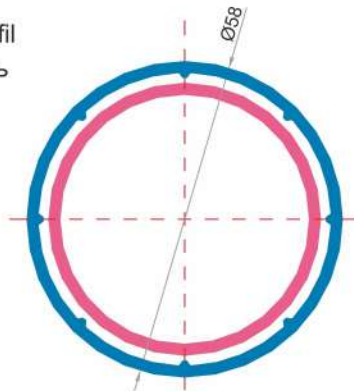
Kom 415 / (٤١٥) كوم

Lambiri (Panel) profili
Panel profile
Füll - (Panel) profil
Панель профиль
بروفيل كشف



Kom 416 / (٤١٦) كوم

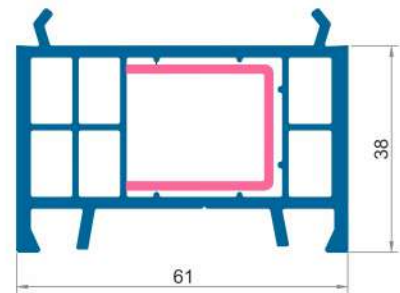
Kasa Taban Profili
Frame Down Profile
Подставочный Профиль
بروفيل القاعدة للإطار



Kom 406 / ٤٠٦ كوم

Boru Profili
Pipe Profile
Трубный профиль
بروفيل أنبوب

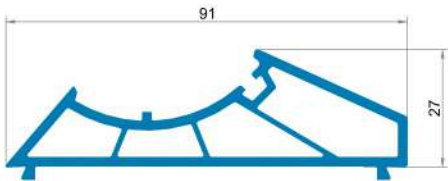
Ağırlık : 520 gr/m.
Weight : 520 gr/m.
Вес : 520 гр/м
الوزن : ٥٢٠ غ / م



Kom 423 / ٤٢٣ كوم

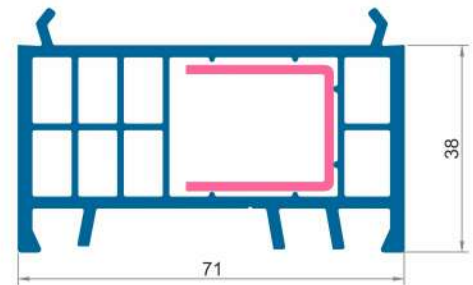
Kasa Yükseltme Profili
Raise Frame Profile
Профиль Подъема Рамы
بروفيل ترفيع الإطار

Ağırlık : 860 gr/m.
Weight : 860 gr/m.
Вес : 860 гр/м
الوزن : ٨٦٠ غ / م



Kom 430 (٤٣٠) كوم

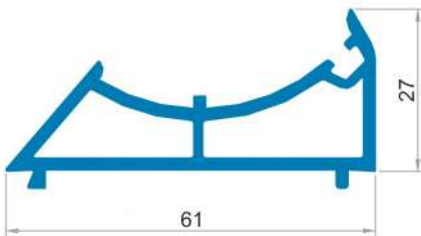
Köşe Dönüş Adaptör Profili
Corner Adaptor
Адаптор
بروفيل أدبتر المعدل للزاوية



Kom 425 / ٤٢٥ كوم

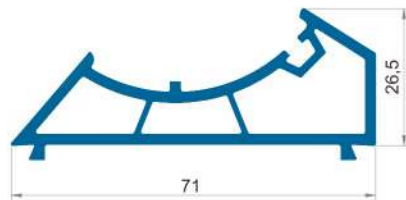
71 mm Kasa Yükseltme Profili
71 mm raise Frame Profile
71 мм Профиль Подъема Рамы
بروفيل ترفيع الإطار ٧١ مم

Ağırlık : 970 gr/m.
Weight : 970 gr/m.
Вес : 970 гр/м
الوزن : ٩٧٠ غ / م




Kom 612 (٦١٢) كوم

Köşe Dönüş Adaptör Profili
Corner Adaptor
Адаптор
بروفيل أدبتر المعدل للزاوية



Kom 907 (٩٠٧) كوم

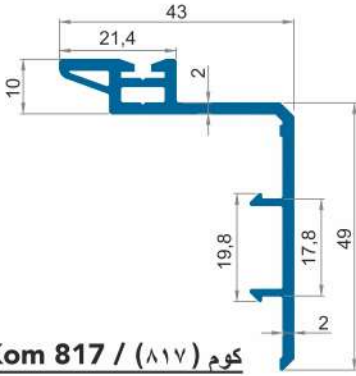
Köşe Dönüş Adaptör Profili
Corner Adaptor
Адаптор
بروفيل أدبتر المعدل للزاوية



Kom 429 / ٤٢٩ كوم

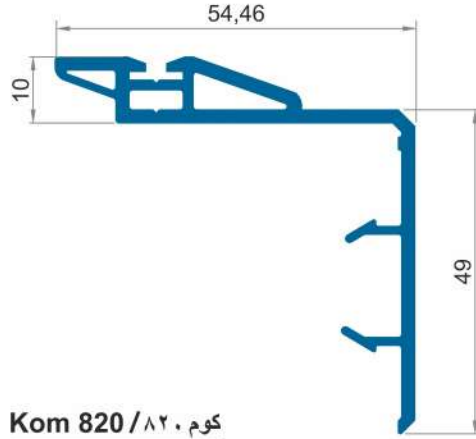
Köşe Dönüş Adaptör Profili
Corner Adaptor
Адаптор
بروفيل أدبتر المعدل للزاوية

Auxiliary Profiles - Вспомогательные Профиля



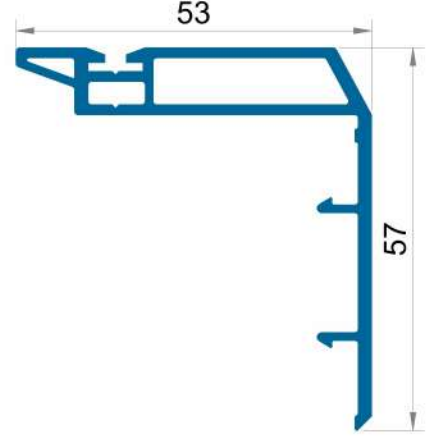
Kom 817 / (٨١٧) كوم

Adaptörlü Kanat Kapama Profili
Interlock Profile for Sliding Sash
Заглушка створки с адаптером
بروفيل غطاء الضلفة الباب بالادبتر



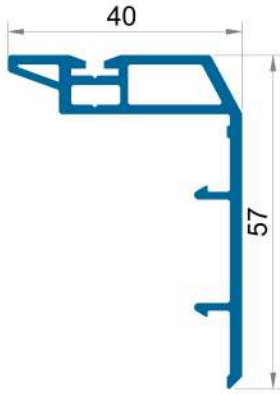
Kom 820 / ٨٢٠ كوم

Adaptörlü Kapı Kanat Kapama Profili
Interlock Profile for Sliding Door Sash
Заглушка дверной створки с адаптером
بروفيل غطاء الضلفة الباب بالادبتر



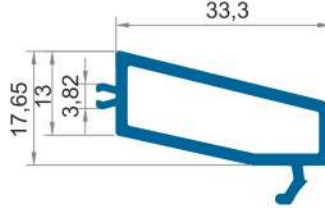
Kom 1017 / ١٠١٧ كوم

HAY-Çift Raylı Sürme Kanat Kapama Profili
Interlock profile for double rail
Раздвижной Рамный профиль
هاي-بروفيل غطاء الضلفة للسحاب المزدوج



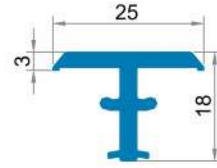
Kom 1020 / ١٠٢٠ كوم

HAY-Tek Raylı Sürme Kanat Kapama Profili
Interlock profile for mono rail
Раздвижной Рамный профиль
هاي-بروفيل غطاء الضلفة للسحاب



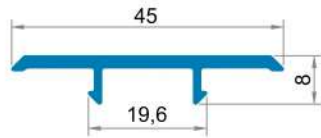
Kom 819 / ٨١٩ كوم

Eşik Kapama Profili
Threshold Cover Profile
Профиль порога
بروفيل غطاء الكادر



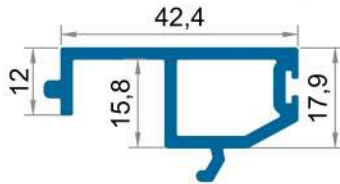
Kom 431 (٤٣١) كوم

Süper Üniversal Bağ Profili
Super Universal Coupling Profile
Универсальный соединитель
بروفيل الربط اوني وارسال



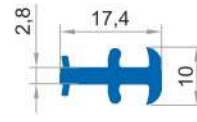
Kom 806 (٨٠٦) كوم

Kanat Kapama Profili
Sliding Sash Cover Profile
Заглушка створки
بروفيل غطاء الضلفة



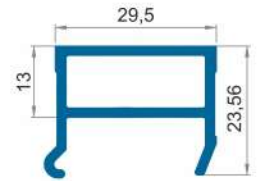
Kom 826 / ٨٢٦ كوم

Eşik Kapama Profili
Threshold Cover Profile
Профиль порога
بروفيل غطاء الكادر



Kom 417 (٤١٧) كوم

Üniversal Bağ Profili
Universal Coupling Profile
Универсальный соединительный профиль
بروفيل الربط اوني وارسال



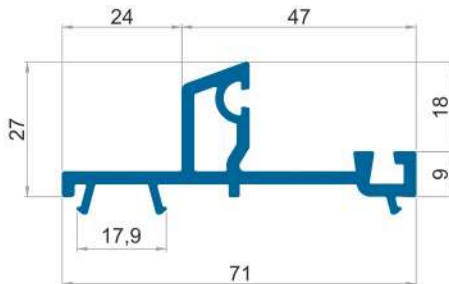
Kom 818 / ٨١٨ كوم

Geniş Kanal Kapama Profili
Large Slot Cover Profile
Широкий облицовочный профиль канала
بروفيل غطاء القناة العريضة



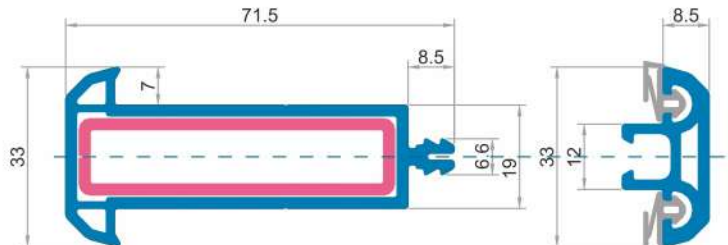
Kom 807 / ٨٠٧ كوم

Sürme Dayama Çıtası
Sliding Interlock
Профиль среднего адаптора
بروفيل ادبتر داخلي



Kom 805 / ٨٠٥ كوم

Kasa Adaptör Profili
Sliding Frame Adaptor Profile
Адаптор рамного профиля
بروفيل ادبتر للإطار

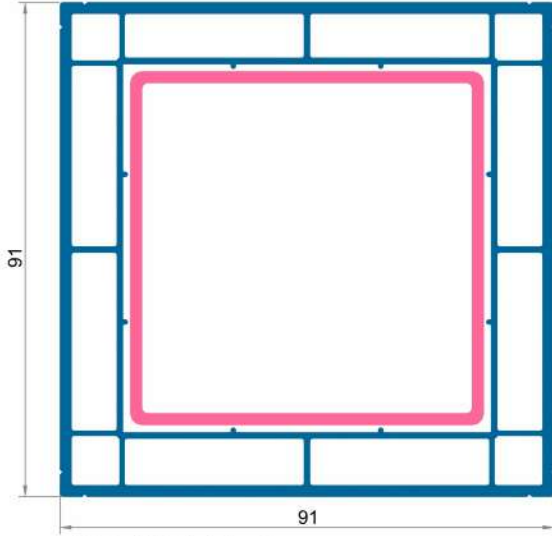


Kom 610 - 611 / ٦١١ - ٦١٠ كوم

Bağ Profili ve Kapağı
Coupling Profile and Cap
Соединительный профиль и заглушка
بروفيل الربط وغطاء

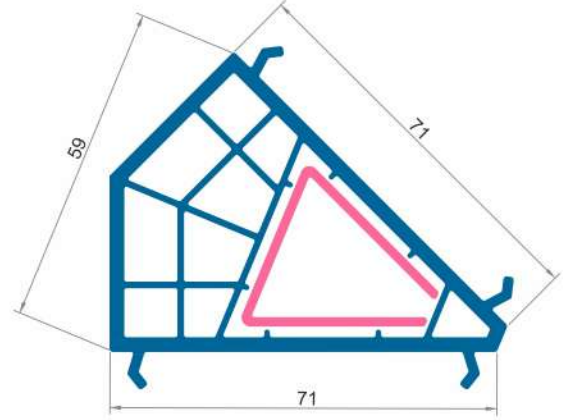
Ağırlık : 870 gr/m.
Weight : 870 gr/m.
Вес : 870 гр/м
الوزن : ٨٧٠ غ / م

Auxiliary Profiles - Вспомогательные Профиля



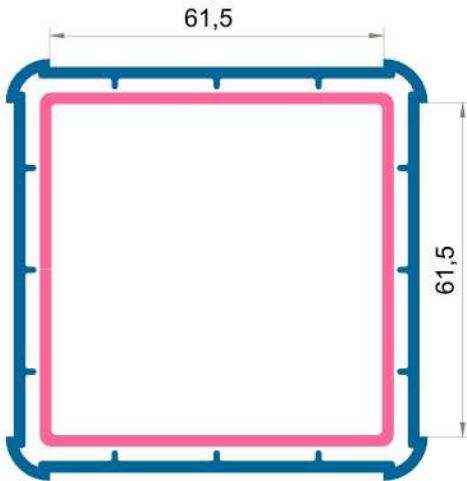
Kom 428 / ٤٢٨ كوم

Kutu Profili	Ağırlık : 1570 gr/m.
Box Profile	Weight : 1570 gr/m.
Профиль коробка	Вес : 1570 гр/м
بروفيل العلية	الوزن : ١٥٧٠ غ / م



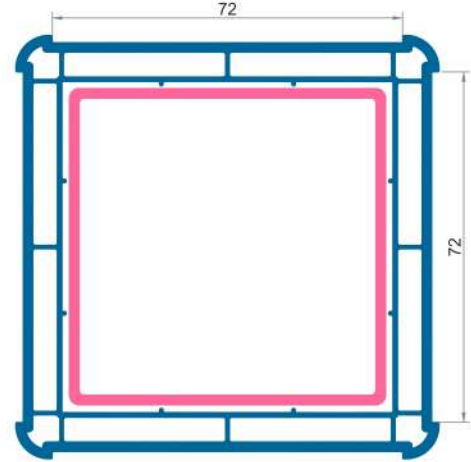
Kom 424 / ٤٢٤ كوم

45° Köşe Dönüş Profili	Ağırlık : 1050 gr/m.
45° Corner Adaptor Profile	Weight : 1050 gr/m.
45° Адаптор	Вес : 1050 гр/м
بروفيل الزاوية ٤٥°	الوزن : ١٠٥٠ غ / م



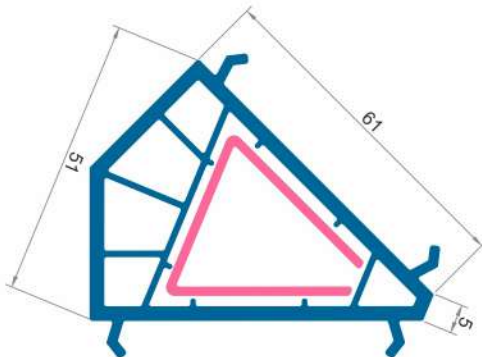
Kom 620 / ٦٢٠ كوم

Kutu Profili	Ağırlık : 900 gr/m.
Box Profile	Weight : 900 gr/m.
Профиль коробка	Вес : 900 гр/м
بروفيل العلية	الوزن : ٩٠٠ غ / م



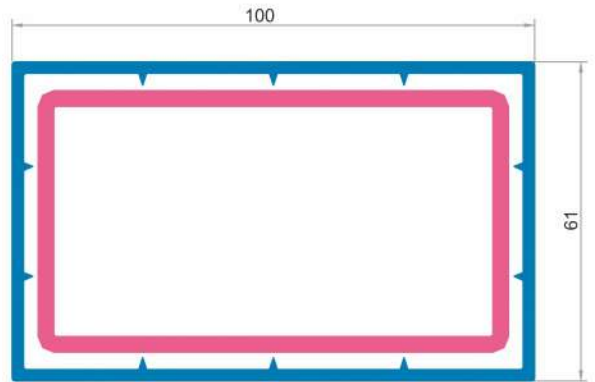
Kom 908 / ٩٠٨ كوم

Kutu Profili	Ağırlık : 1470 gr/m.
Box Profile	Weight : 1470 gr/m.
Профиль коробка	Вес : 1470 гр/м
بروفيل العلية	الوزن : ١٤٧٠ غ / م



Kom 422 / ٤٢٢ كوم

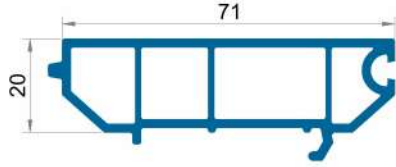
45° Köşe Dönüş Profili	Ağırlık : 840 gr/m.
45° Corner Adaptor Profile	Weight : 840 gr/m.
45° Адаптор	Вес : 840 гр/м
بروفيل الزاوية ٤٥°	الوزن : ٨٤٠ غ / م



Kom 609 / ٦٠٩ كوم


Kutu Profili	Ağırlık : 1050 gr/m.
Box Profile	Weight : 1050 gr/m.
Профиль коробка	Вес : 1050 гр/м
بروفيل المستطيل	الوزن : ١٠٥٠ غ / م

Auxiliary Profiles - Вспомогательные Профиля



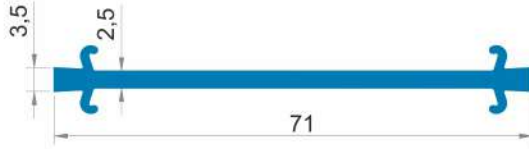
Kom 1826 / ١٨٢٦ كوم

Contalı Sürme Kasa Eşik Kanal Kapatma Profili
Threshold Cover Profile
Профиль Порога
بروفيل الإطار غطاء القناة الضلقة للسحاب بجوان



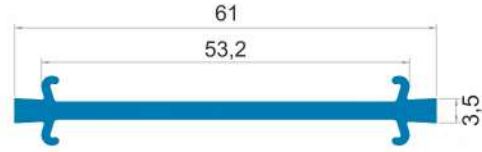
Kom 1818 / ١٨١٨ كوم

Contalı Sürme Kasa Kanal Kapatma Profili
Slot Cover Profile
Облицовочный Профиль Канала Рамы
بروفيل الإطار غطاء القناة للسحاب بجوان



Kom 910 / (٩١٠) كوم

71 mm Bağ Profili
71 mm Coupling Profile
71 mm Соединительный профиль
بروفيل الربط ٧١ ملم



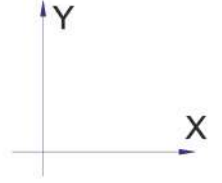
Kom 619 / (٦١٩) كوم

61 mm Bağ Profili
61 mm Coupling Profile
Соединительный профиль
بروفيل الربط



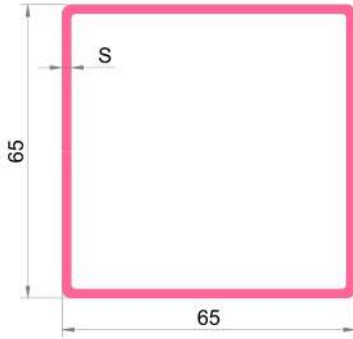
Destek Saclari

Reinforcement profile - Усилитель - حديد التسليح



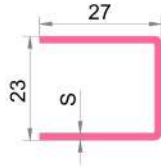
Destek Sacı - Reinforcement profile - Усилитель - حديد التسليح

KOM
620
908



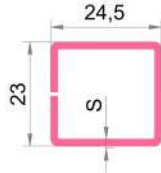
Kalınlık Thickness	Ağırlık Weight	Ix	Iy
1.20 mm	2180 g/m	20.51 cm ⁴	20.40 cm ⁴
1.50 mm	2720 g/m	25.34 cm ⁴	20.31 cm ⁴
2.00 mm	3600 g/m	33.09 cm ⁴	33.05 cm ⁴
2.50 mm	4470 g/m	40.47 cm ⁴	40.42 cm ⁴

KOM
423
425



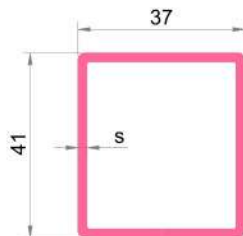
Kalınlık Thickness	Ağırlık Weight	Ix	Iy
1.20 mm	630 g/m	0.85 cm ⁴	0.68 cm ⁴
1.50 mm	790 g/m	1.03 cm ⁴	0.84 cm ⁴
2.00 mm	1040 g/m	1.30 cm ⁴	1.09 cm ⁴

KOM
423
425

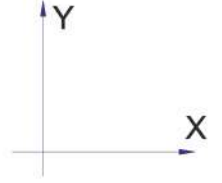


Kalınlık Thickness	Ağırlık Weight	Ix	Iy
1.20 mm	760 g/m	0.86 cm ⁴	0.93 cm ⁴
1.50 mm	940 g/m	1.03 cm ⁴	1.12 cm ⁴
2.00 mm	1220 g/m	1.30 cm ⁴	1.41 cm ⁴

KOM
433

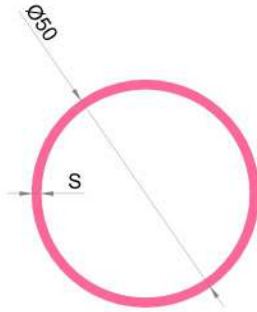


Kalınlık Thickness	Ağırlık Weight	Ix	Iy
1.20 mm	1288 g/m	4.58 cm ⁴	4.10 cm ⁴
1.50 mm	1598 g/m	5.63 cm ⁴	4.80 cm ⁴
2.00 mm	2803 g/m	7.23 cm ⁴	6.17 cm ⁴
2.50 mm	2600 g/m	8.72 cm ⁴	7.42 cm ⁴



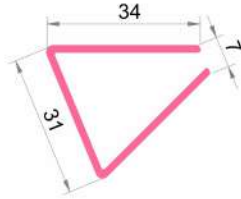
Destek Sacı - Reinforcement profile - Усилитель - حديد التسليح

KOM
406




Kalınlık Thickness	Ağırlık Weight	Ix	Iy
1.20 mm	1320 g/m	5.47 cm ⁴	5.47 cm ⁴
1.50 mm	1640 g/m	6.72 cm ⁴	6.72 cm ⁴
2.00 mm	2170 g/m	8.70 cm ⁴	8.70 cm ⁴
2.50 mm	2685 g/m	10.5 cm ⁴	10.5 cm ⁴

KOM
422
424



Kalınlık Thickness	Ağırlık Weight	Ix	Iy
1.20 mm	830 g/m	1.21 cm ⁴	1.03 cm ⁴
1.50 mm	1030 g/m	1.49 cm ⁴	1.25 cm ⁴
2.00 mm	1350 g/m	1.92 cm ⁴	1.56 cm ⁴

KOM
609

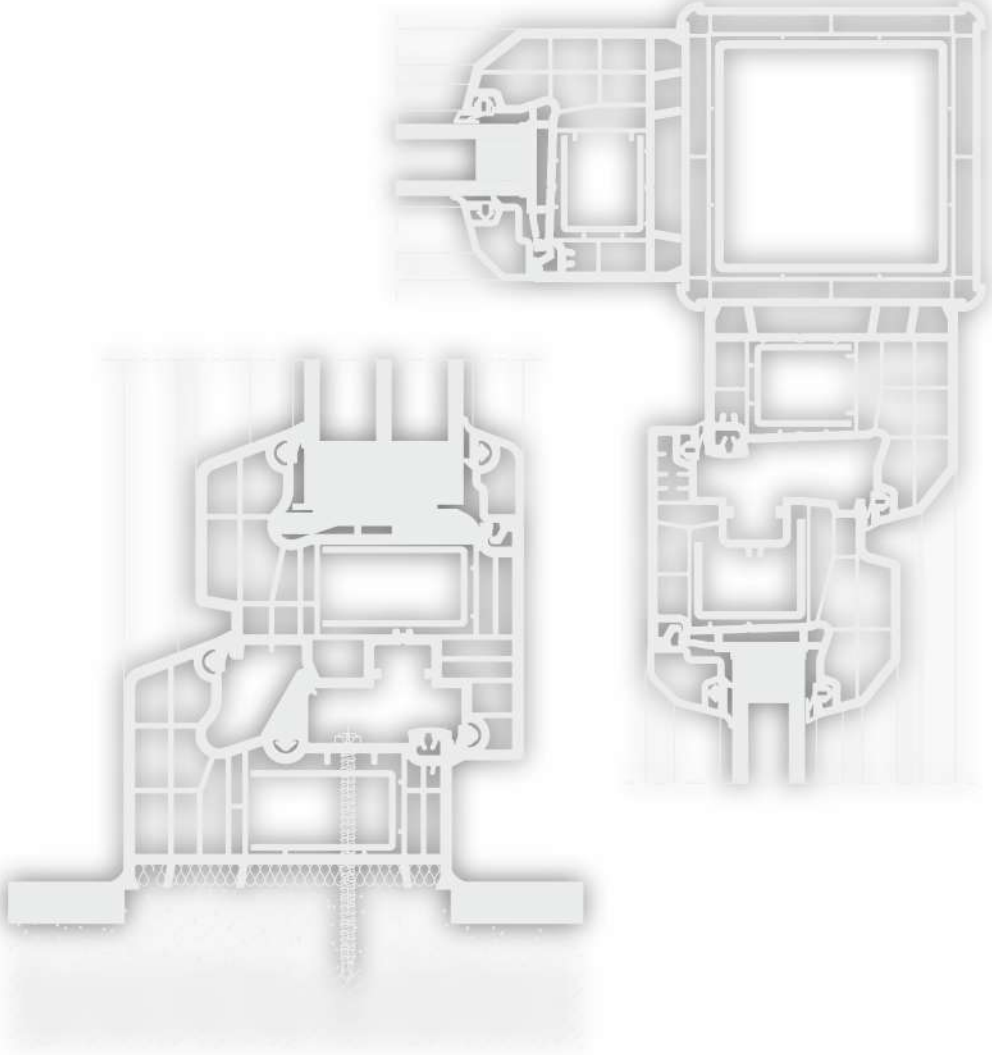


Kalınlık Thickness	Ağırlık Weight	Ix	Iy
1.20 mm	2340 g/m	36.10 cm ⁴	14.71 cm ⁴
1.50 mm	2910 g/m	44.67 cm ⁴	18.12 cm ⁴
2.00 mm	3860 g/m	58.56 cm ⁴	23.57 cm ⁴
2.50 mm	4800 g/m	71.97 cm ⁴	28.75 cm ⁴

KOM
610



Kalınlık Thickness	Ağırlık Weight	Ix	Iy
1.20 mm	1170 g/m	0.59 cm ⁴	5.86 cm ⁴
1.50 mm	1460 g/m	0.70 cm ⁴	7.19 cm ⁴
2.00 mm	1920 g/m	0.86 cm ⁴	9.29 cm ⁴



Uygulama Detayları

Details of montage - Детали монтажа - تفاصيل التطبيق

NOB 1251 - 1252 / ۱۲۵۱ - ۱۲۵۳

Sıvalı Duvara Montaj Uygulaması
 Montage cross-section on Plastered Wall
 Применение монтажа
 تطبيق التركيب جدار مجصص

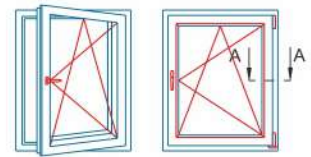
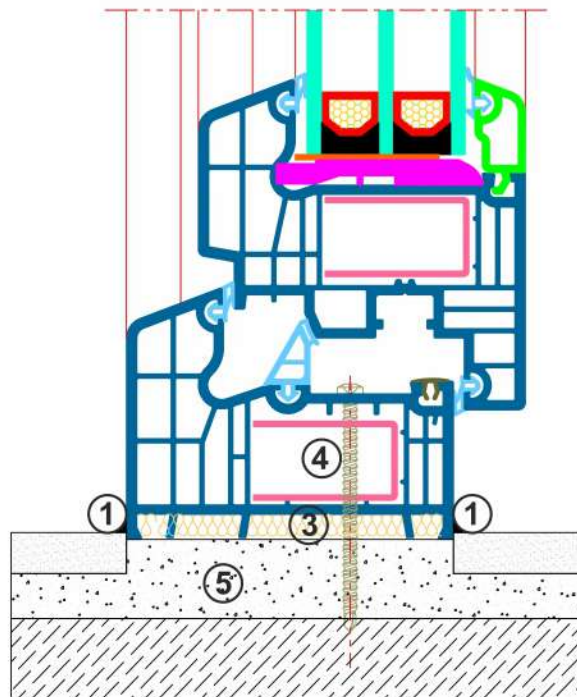
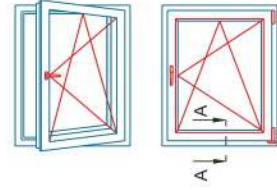
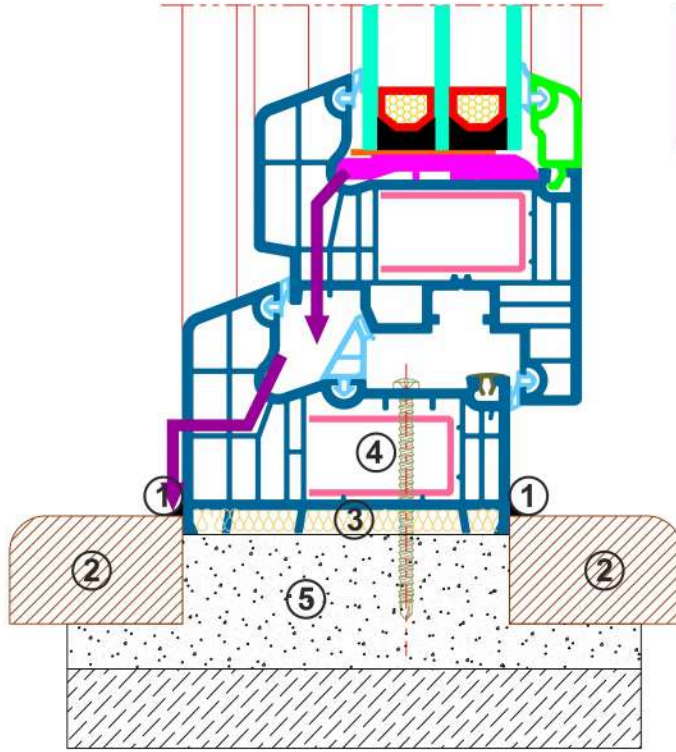
①
 Silikon
 Silicon
 СИЛИКОН
 سليكون

②
 Mermer
 Marble
 Мрамор
 رخام

③
 Köpük
 Foam
 Пена
 فوم

④
 Montaj Vidası
 Montage Screw
 Монтажный дюбель
 برغي التركيب

⑤
 Sıva
 Plaster
 Штукатурка
 جص



NOB 1253 - 1252 / ١٢٥٢ - ١٢٥٣

Körkasalı Montaj Uygulaması

Montage cross-section with Iron Frame

Применение монтажа с железной рамой

تطبيق التركيب بإطار حديد

①
Silikon
Silicon
Силикон
سليكون

②
Mermer
Marble
Мрамор
رخام

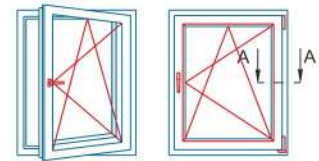
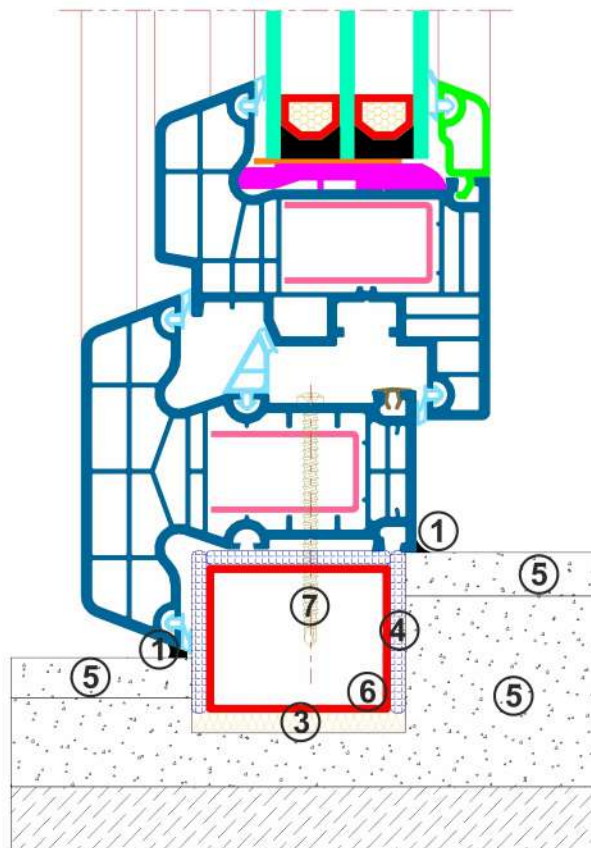
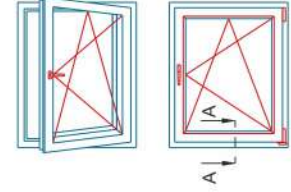
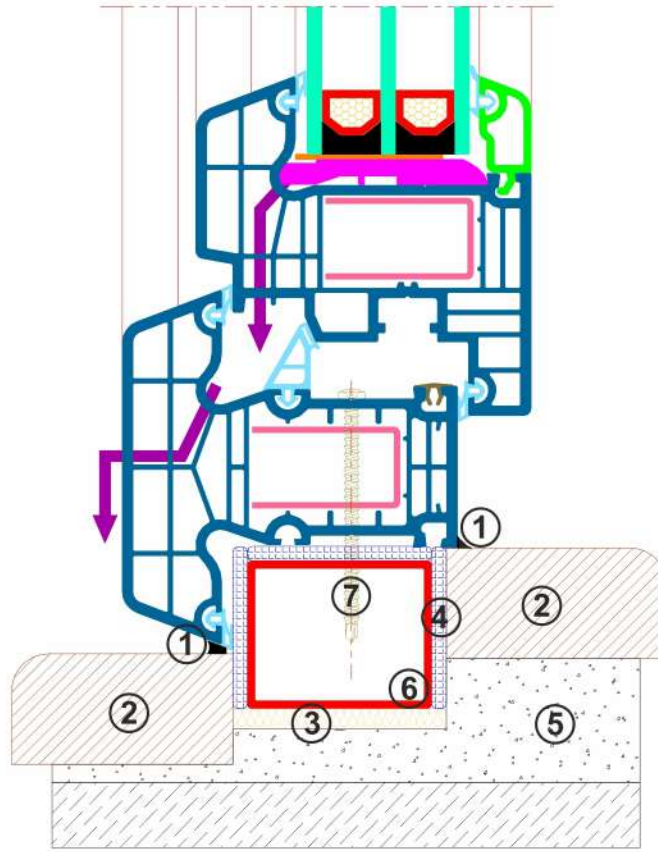
③
Körpük
Foam
Пена
فوم

④
İzolasyon Bandı
Insulation Tape
Изоляционная лента
شریط عازل

⑤
Sıva
Plaster
Штукатурка
جص

⑥
Körkasa
Iron Frame
железная рама
إطار حديد

⑦
Montaj Vidası
Montage Screw
Монтажный дюбель
برغي التركيب



ADV 1151 - NOB 1252 / أذوا ١١٥١-نوب ١٢٥٢

Sıvalı Duvara Montaj Uygulaması
 Montage cross-section on Plastered Wall
 Применение монтажа
 تطبيق التركيب جدار مجصص

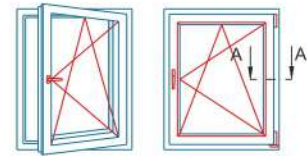
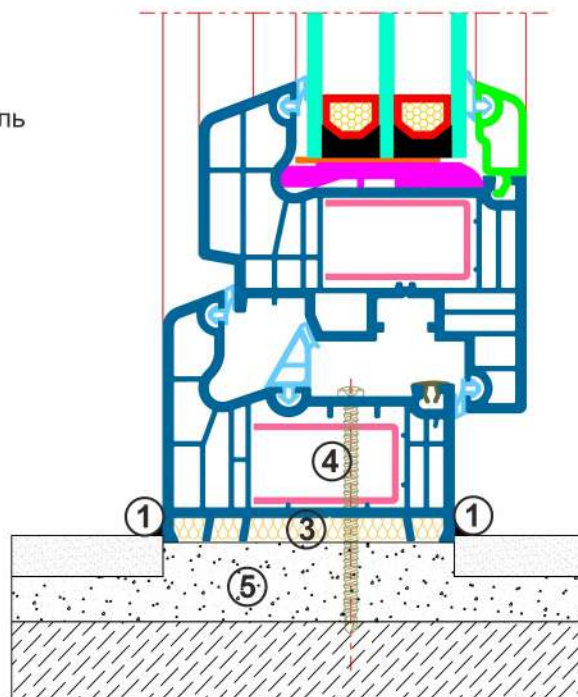
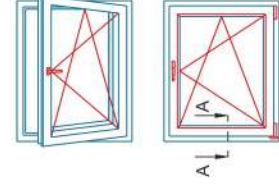
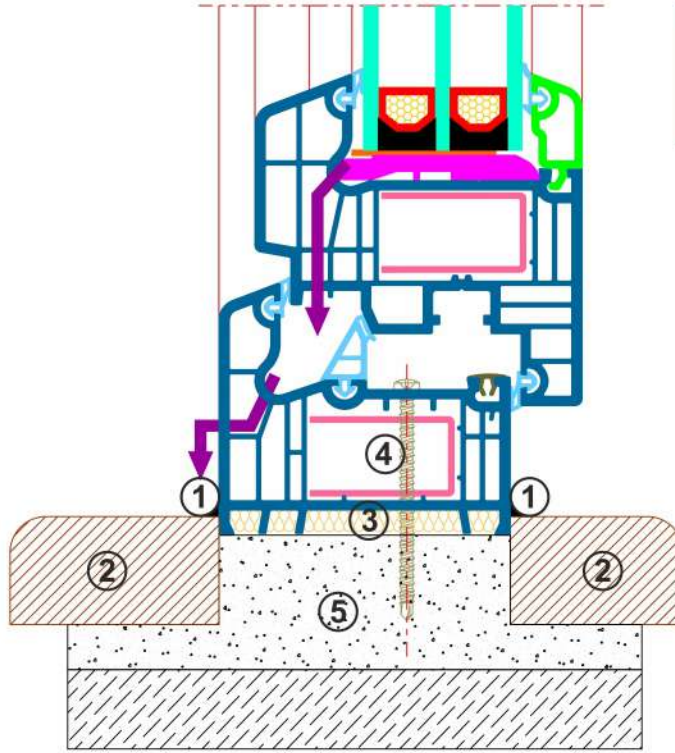
①
 Silikon
 Silicon
 Силикон
 سليكون

②
 Mermer
 Marble
 Мрамор
 رخام

③
 Köpük
 Foam
 Пена
 فوم

④
 Montaj Vidası
 Montage Screw
 Монтажный дюбель
 برغي التركيب

⑤
 Sıva
 Plaster
 Штукатурка
 جص



ADV 1153 - NOB 1252 / أذو ١١٥٣ - نوب ١٢٥٢

Körkasalı Montaj Uygulaması

Montage cross-section with Iron Frame

Применение монтажа с железной рамой

تطبيق التركيب بإطار حديد

①
Silikon
Silicon
Силикон
سليكون

②
Mermer
Marble
Мрамор
رخام

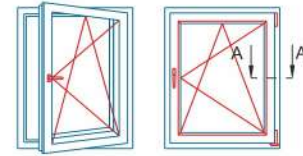
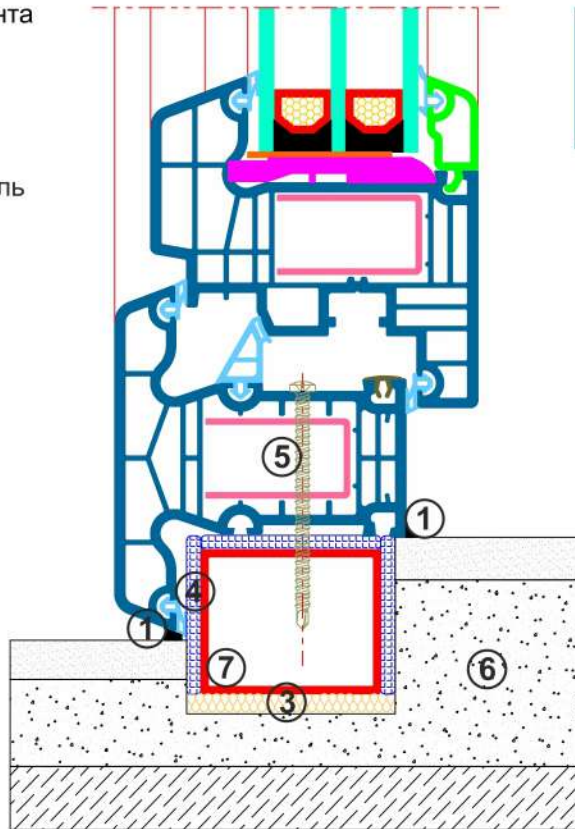
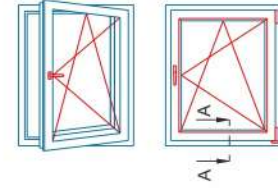
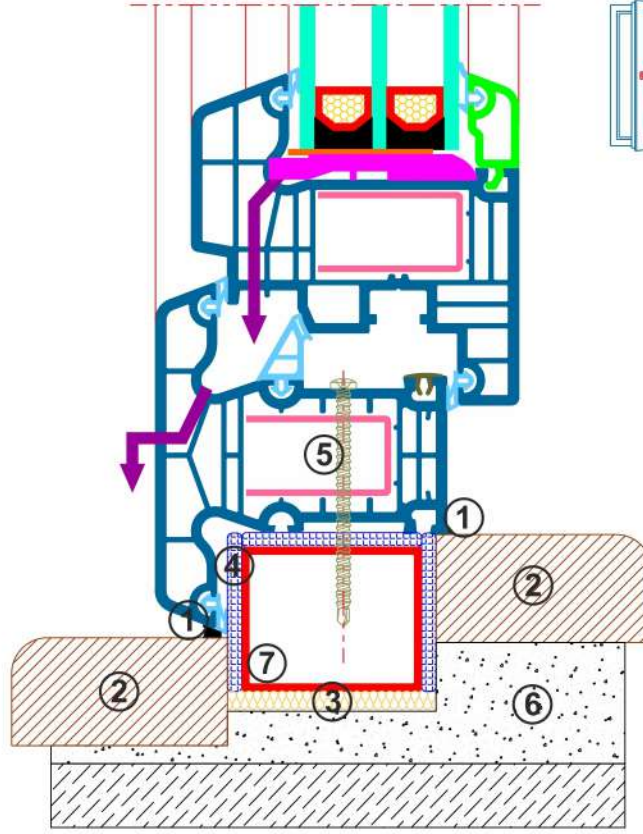
③
Körük
Foam
Пена
فوم

④
İzolasyon Bandı
Insulation Tape
Изоляционная лента
شریط عازل

⑤
Montaj Vidası
Montage Screw
Монтажный дюбель
برغي التركيب

⑥
Siva
Plaster
Штукатурка
جص

⑦
Körkasa
Iron Frame
железная рама
إطار حديد



ADV 1151 - 1158 NOB 1252 / أذوا ١١٥٨-١١٥١ نوب ١٢٥٢

Pervazlı Kasa - Kanat Uygulaması

Frame with Cornice - Sash, cross-section on Plastered Wall

Применение рама створка с откосом

تطبيق الإطار بكشف مع الضلفة

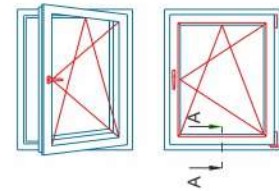
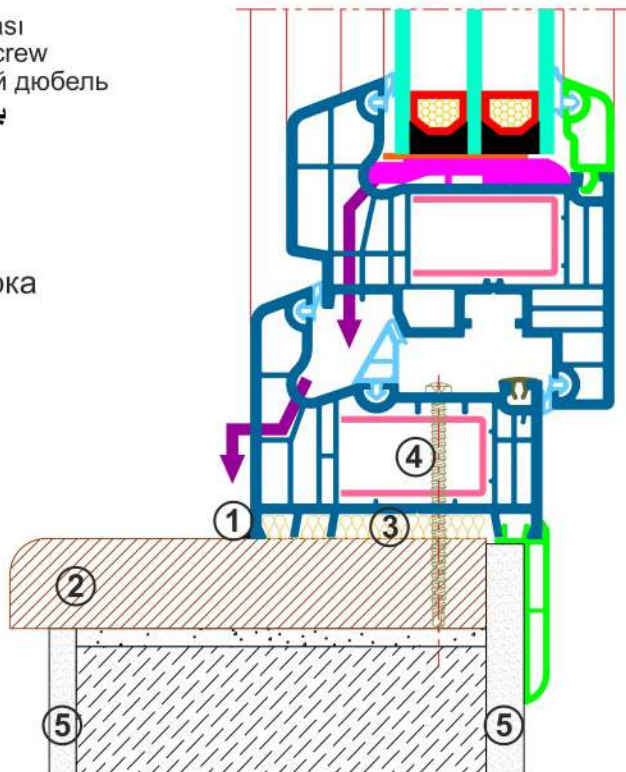
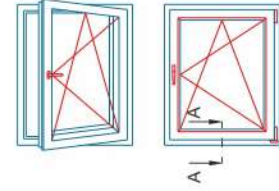
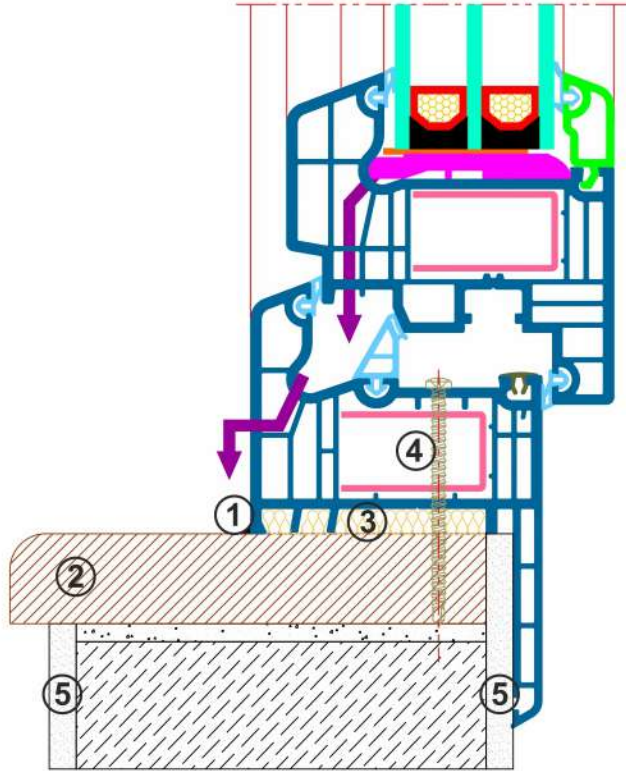
①
Silikon
Silicon
Силикон
سليكون

②
Mermer
Marble
Мрамор
رخام

③
Köpük
Foam
Пена
فوم

④
Montaj Vidası
Montage Screw
Монтажный дюбель
برغي التركيب

⑤
Sıva
Plaster
Штукатурка
جص



Kom 501 - 502 / كوم ٥٠١ - ٥٠٢

Sıvalı Duvara Montaj Uygulaması

Montage cross-section

Применение монтажа

تطبيق التركيب جدار مجصص

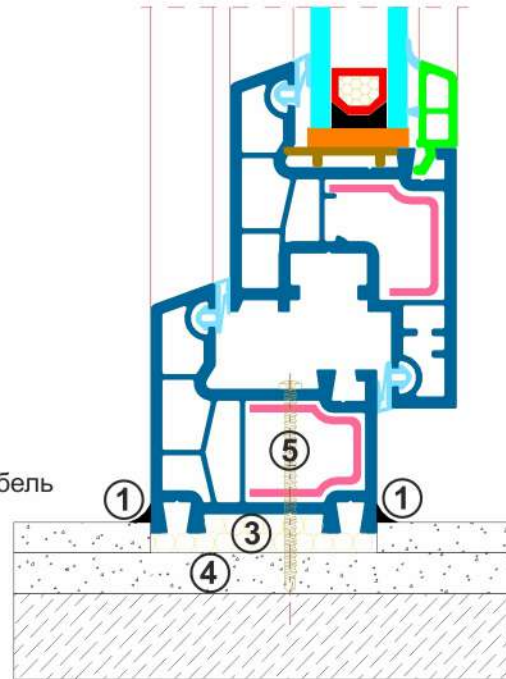
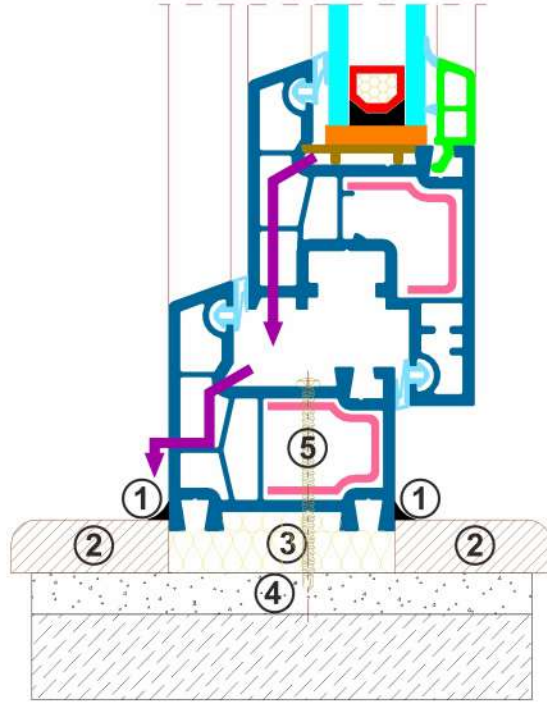
①
Silikon
Silicon
СИЛИКОН
سليكون

②
Mermer
Marble
Мрамор
رخام

③
Körük
Foam
Пена
فوم

④
Sıva
Plaster
Штукатурка
جص

⑤
Montaj Vidası
Montage Screw
Монтажный дюбель
برغي التركيب



Kom 602 - 603 / كوم ٦٠٢ - ٦٠٣

Körkasalı Montaj Uygulaması

Montage cross-section with Iron Frame

Применение монтажа с железной рамой

تطبيق التركيب بإطار حديد

①
Silikon
Silicon
Силикон
سليكون

②
Mermer
Marble
Мрамор
رخام

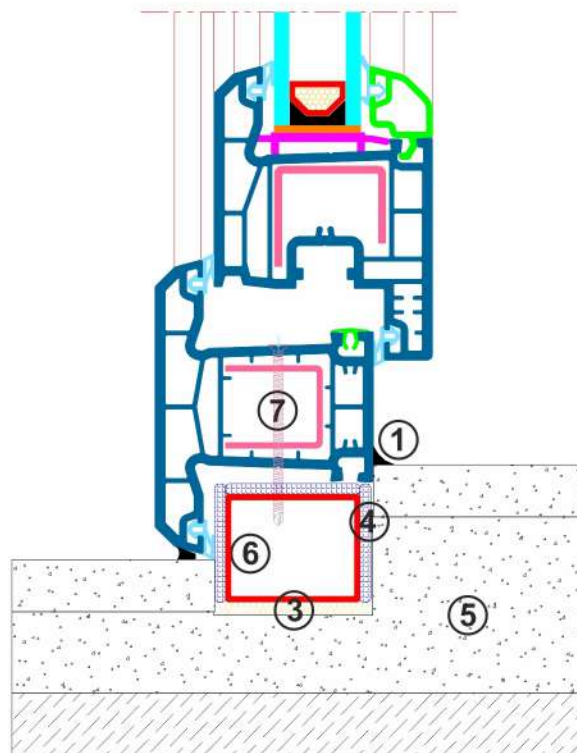
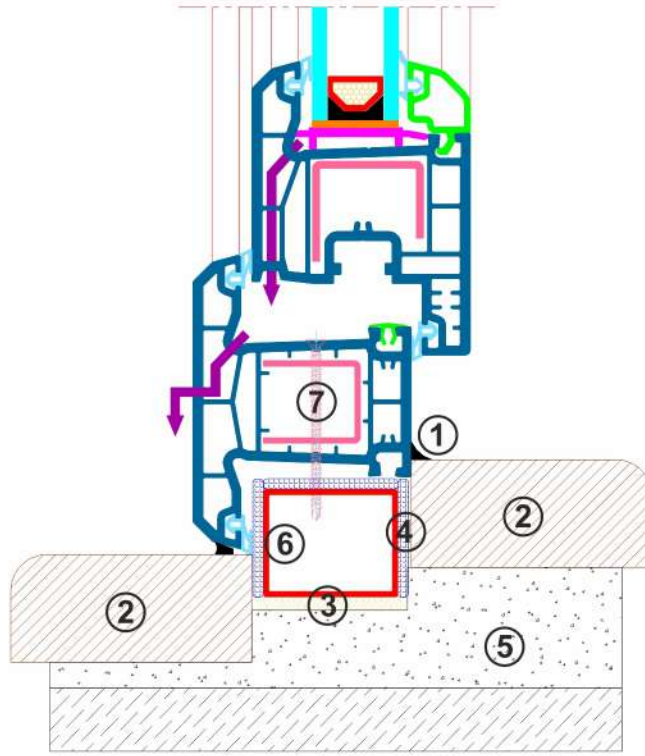
③
Körük
Foam
Пена
فوم

④
İzolasyon Bandı
Insulation Tape
Изоляционная лента
شریط عازل

⑤
Sıva
Plaster
Штукатурка
جص

⑥
Körkasa
Iron Frame
железная рама
إطار حديد

⑦
Montaj Vidası
Montage Screw
Монтажный дюбель
برغي التركيب



Kom 601 - 602 / ٦٠٢-٦٠١ كوم

Montaj Uygulaması

Montage cross-section

Применение монтажа

تطبيق التركيب

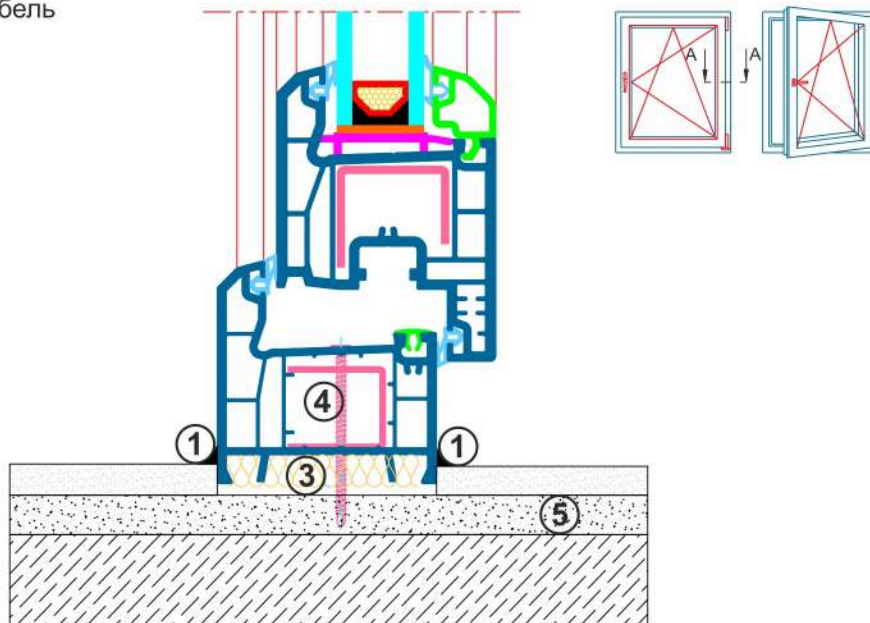
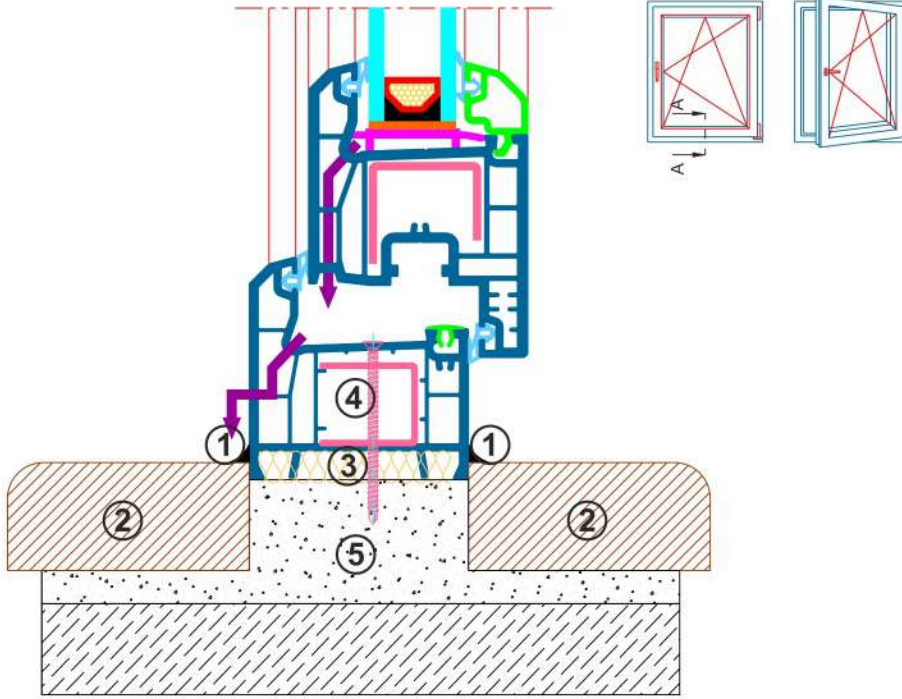
①
Silikon
Silicon
СИЛИКОН
سليكون

②
Mermer
Marble
Мрамор
رخام

③
Körük
Foam
Пена
فوم

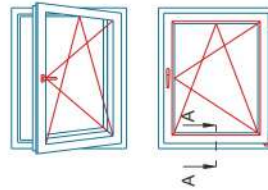
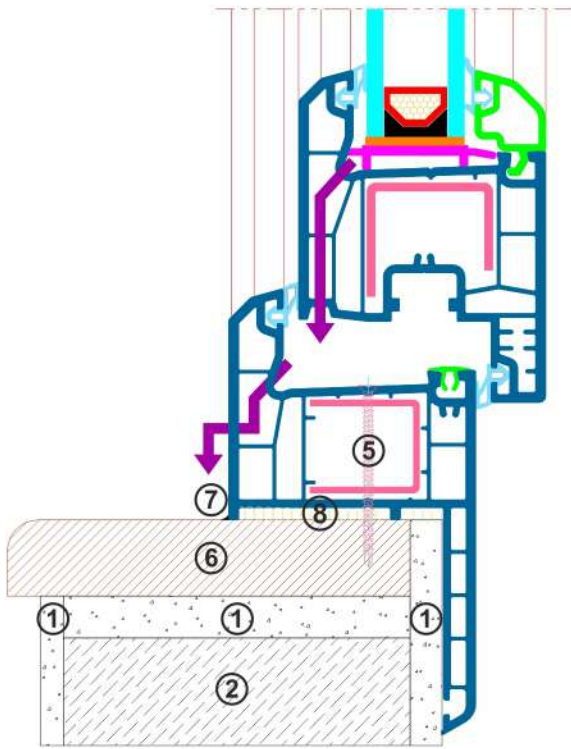
④
Montaj Vidası
Montage Screw
Монтажный дюбель
برغي التركيب

⑤
Sıva
Plaster
Штукатурка
جص



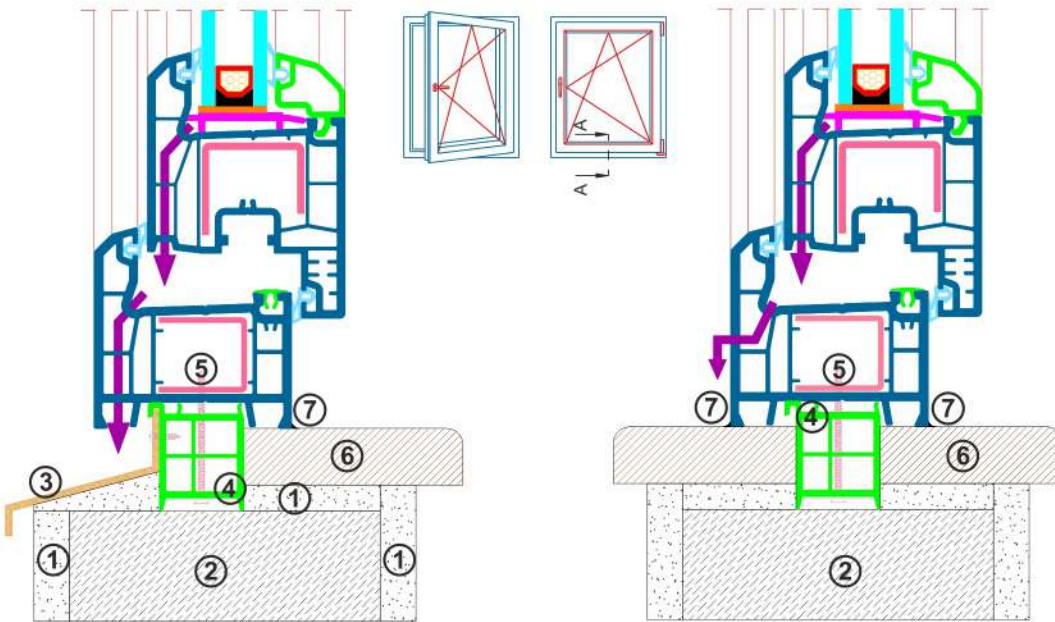
Kom 702 - 708 / ۷.۰۸ - ۷.۰۲ كوم

Pervazlı Kasa - Kanat Uygulaması
 Frame with Cornice - Sash, cross-section
 Применение рама створка с откосом
 تطبيق الإطار بكشف مع الضلفة



- ① Siva
Plaster
Штукатурка
جص
- ② Dış Duvar (Tuğla vb...)
Wall
Наружняя стена
(кубик или кирпич)
الجار الخارجي
(آجر وما شابه)
- ③ Alüminyum Denizlik
Aluminium Windowsill
Алюминиевый отлив
مسيل للمطر من الألمنيوم
- ④ Kasa Taban Profili
Frame Down Profile
Подставочный Профиль
بروفيل القاعدة للإطار
- ⑤ Montaj Vidası
Montage Screw
Монтажный дюбель
برغي التركيب
- ⑥ Mermer
Marble
Мрамор
رخام
- ⑦ Silikon
Silicon
СИЛИКОН
سليكون
- ⑧ Köpük
Foam
Пена
فوم

Kom 416 Kasa taban uygulaması
 Kom 416 Frame Down cross-section
 Применение подставочный профиль
 كوم ٤١٦ : تطبيق بروفيل الإطار للجدار



Kom 902 - 903 / ٩٠٣-٩٠٢ كوم

Körkasalı Montaj Uygulaması

Montage cross-section with Iron Frame

Применение монтажа с железной рамой

تطبيق التركيب بإطار حديد

①
Silikon
Silicon
Силикон
سليكون

②
Mermer
Marble
Мрамор
رخام

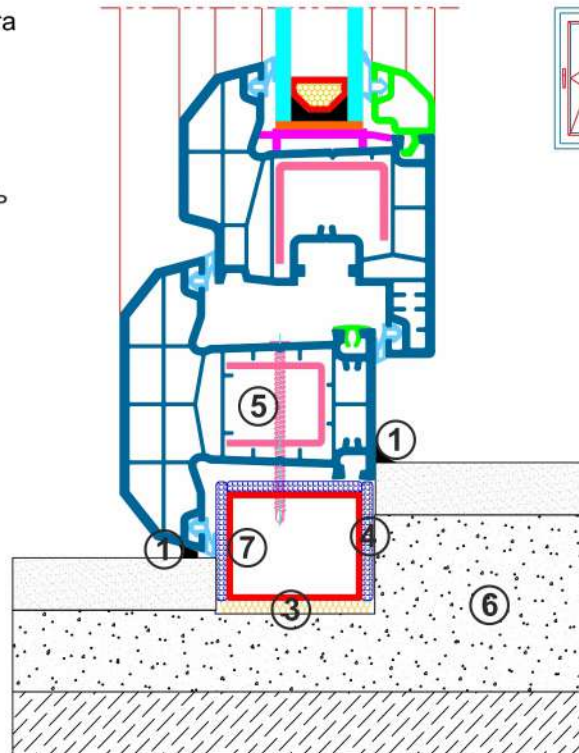
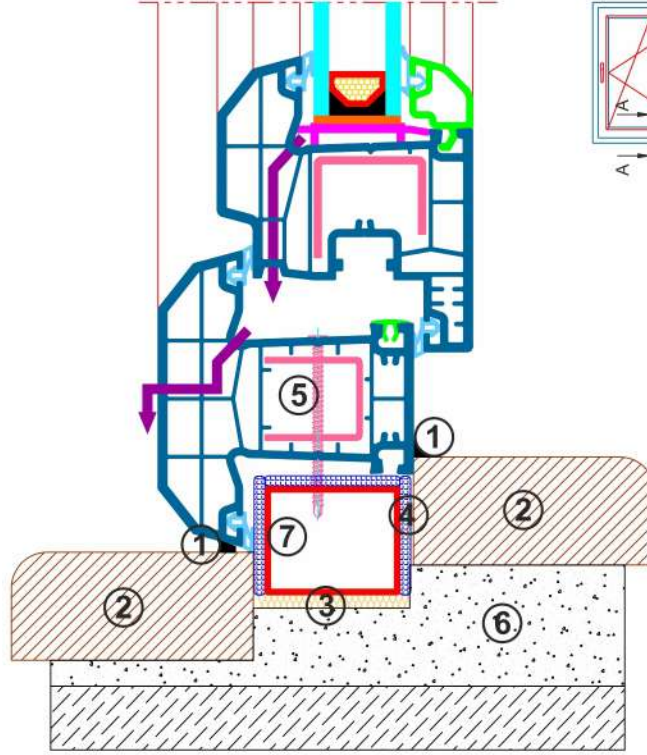
③
Körük
Foam
Пена
فوم

④
İzolasyon Bandı
Insulation Tape
Изоляционная лента
شريط عازل

⑤
Montaj Vidası
Montage Screw
Монтажный дюбель
برغي التركيب

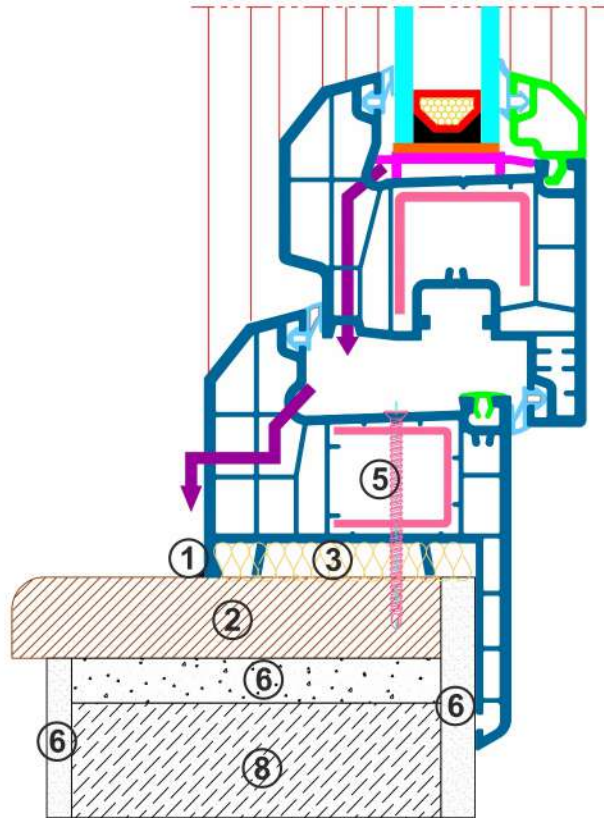
⑥
Sıva
Plaster
Штукатурка
جص

⑦
Körkasa
Iron Frame
железная рама
إطار حديد



Kom 902 - 909 / ٩٠٩-٩٠٢ كو

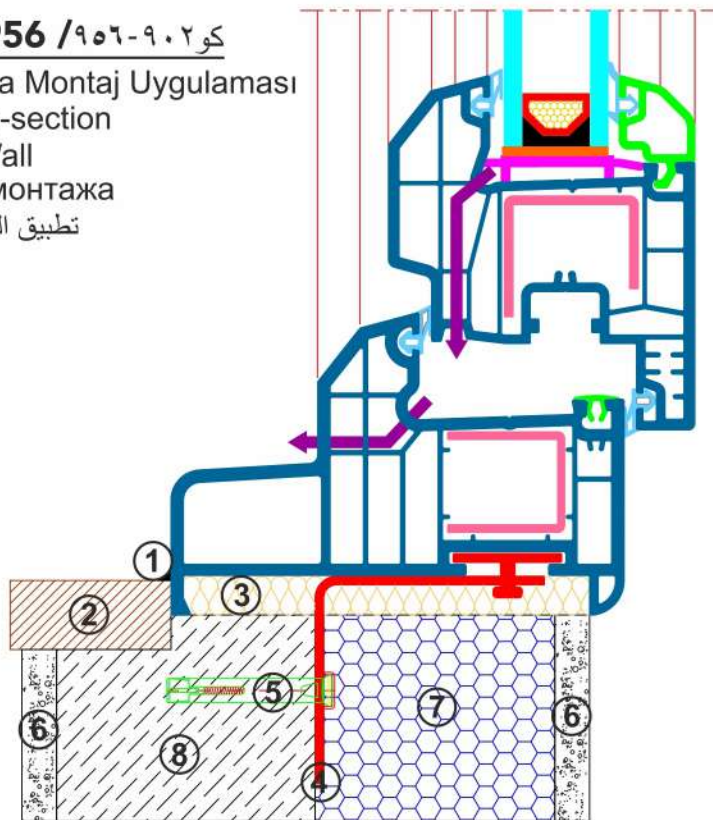
Montaj Uygulaması
Montage cross-section
Применение монтажа
تطبيق التركيب



- ① Silikon
Silicon
Силикон
سليكون
- ② Mermer
Marble
Мрамор
رخام
- ③ Köpük
Foam
Пена
فوم
- ④ Kenet Laması
Clamp
Монтажный анкер
ملزم صاج
- ⑤ Montaj Vidası
Montage Screw
Монтажный дюбель
برغي التركيب
- ⑥ Sıva
Plaster
Штукатурка
جص
- ⑦ Isı Yalıtım Malzemesi
Insulating Material
Теплоизоляционный материал
مادة عزل الحرارة
- ⑧ Dış Duvar (Tuğla vb...)
Wall
Наружняя стена
(кубик или кирпич)
الجدار الخارجي
(آجرة وما شابهه)

Kom 902 - 956 / ٩٥٦-٩٠٢ كو

Yalıtımlı Duvara Montaj Uygulaması
Montage cross-section
on Insulated Wall
Применение монтажа
تطبيق التركيب جدار معزول



- ⑤ Montaj Vidası
Montage Screw
Монтажный дюбель
برغي التركيب
- ⑥ Sıva
Plaster
Штукатурка
جص
- ⑦ Isı Yalıtım Malzemesi
Insulating Material
Теплоизоляционный материал
مادة عزل الحرارة
- ⑧ Dış Duvar (Tuğla vb...)
Wall
Наружняя стена
(кубик или кирпич)
الجدار الخارجي
(آجرة وما شابهه)

Kom 801 - 823 / كوم ٨٠١ - ٨٢٣

Sıvalı Duvara Montaj Uygulaması

Montage cross-section on Plastered Wall

Применение монтажа

تطبيق التركيب جدار مجصص

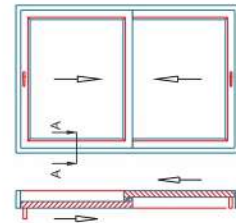
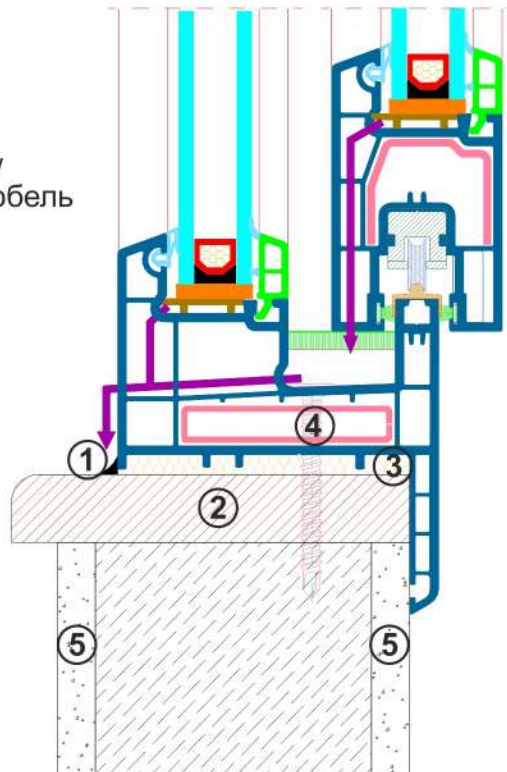
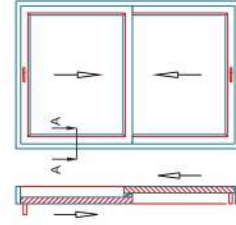
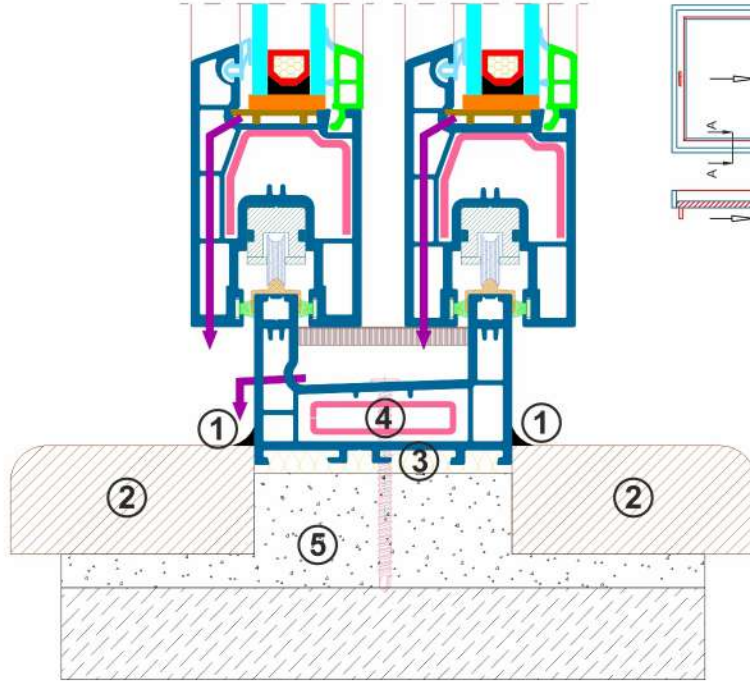
①
Silikon
Silicon
Силикон
سليكون

②
Mermer
Marble
Мрамор
رخام

③
Körük
Foam
Пена
فوم

④
Montaj Vidası
Montage Screw
Монтажный дюбель
برغي التركيب

⑤
Sıva
Plaster
Штукатурка
جص



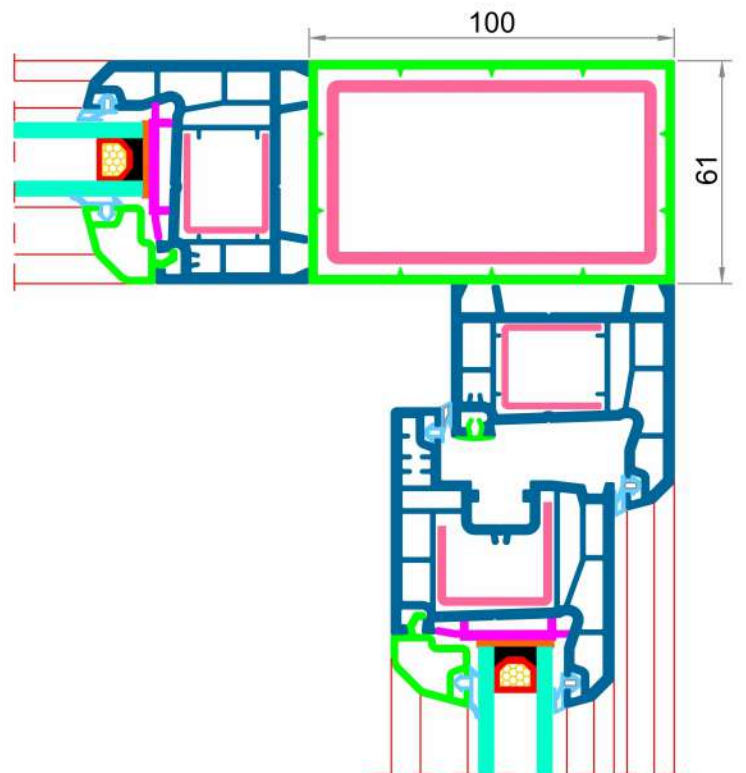
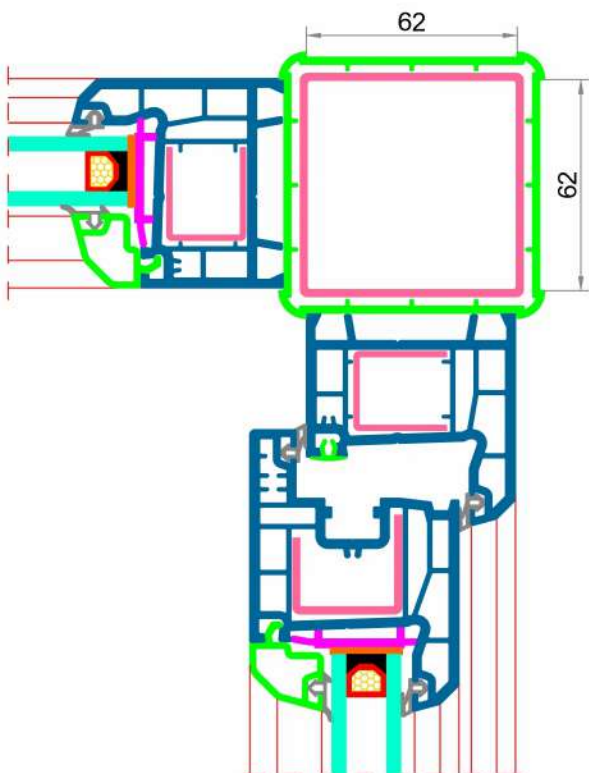
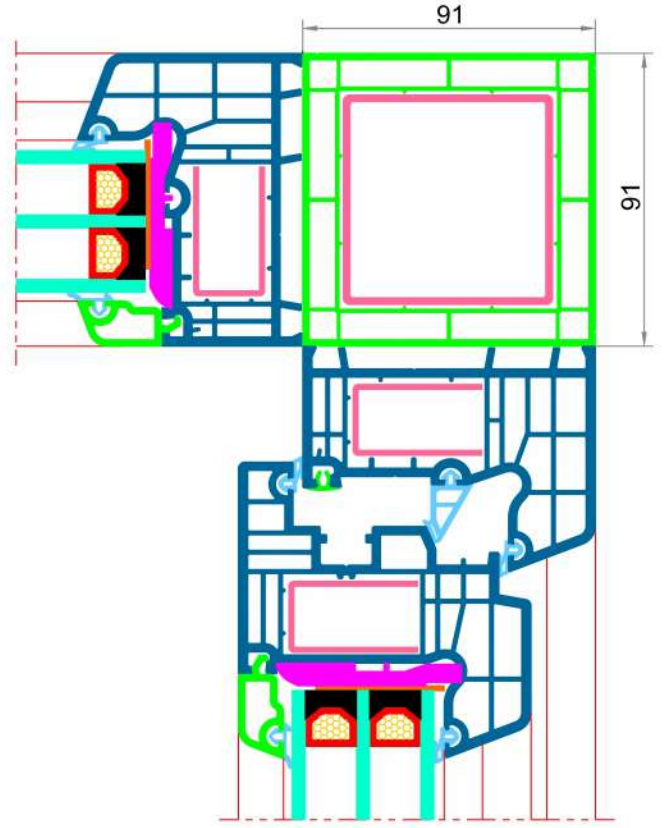
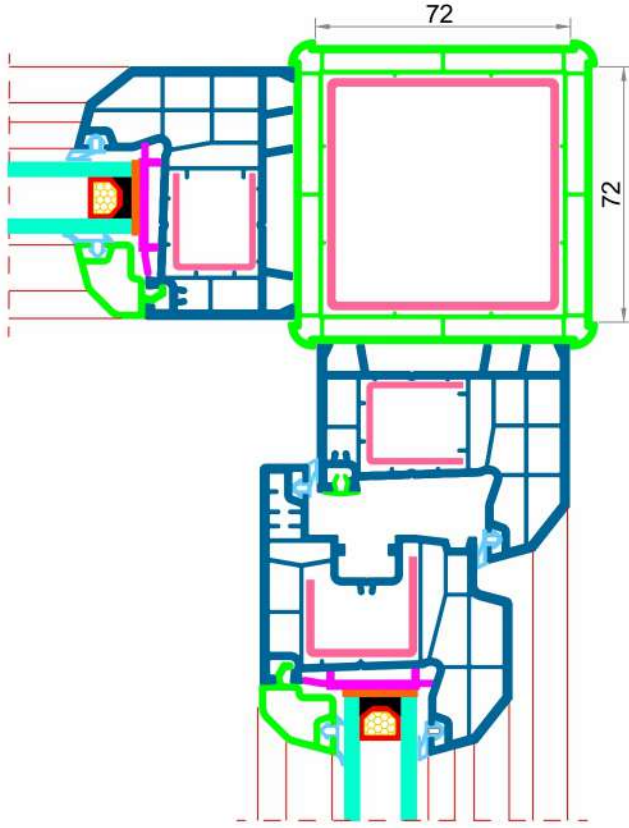
Kom 609 - 428 - 620 - 908 / ٩٠٨-٦٢٠-٤٢٨-٦٠٩ كوم

Köşe Dönüş Bağlantı Detayı

Corner Adaptor Connection Detail

Изображение соединения адаптора

تفصيل ربط بروفيل الزاوية



Kom 406 - 430 - 429 - 612 - 907

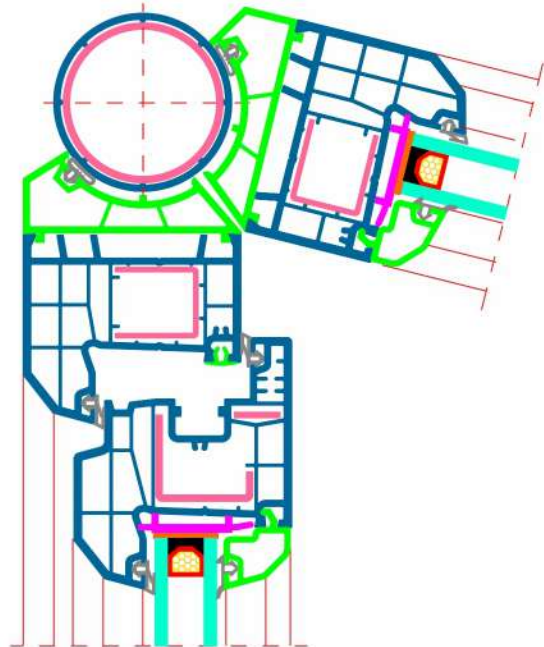
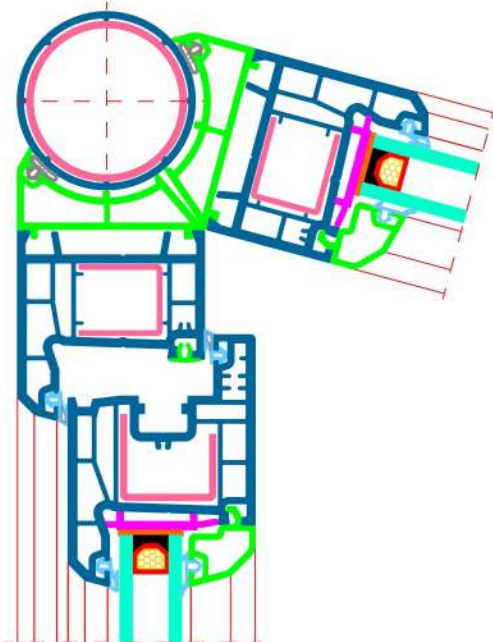
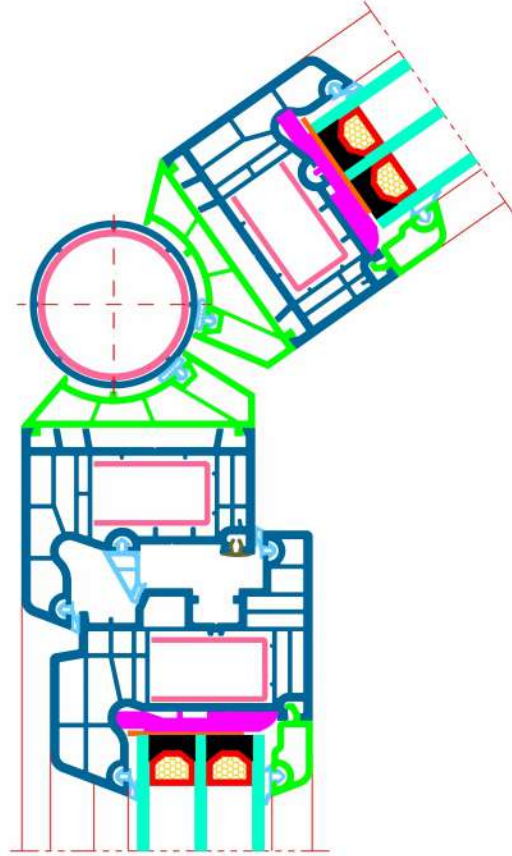
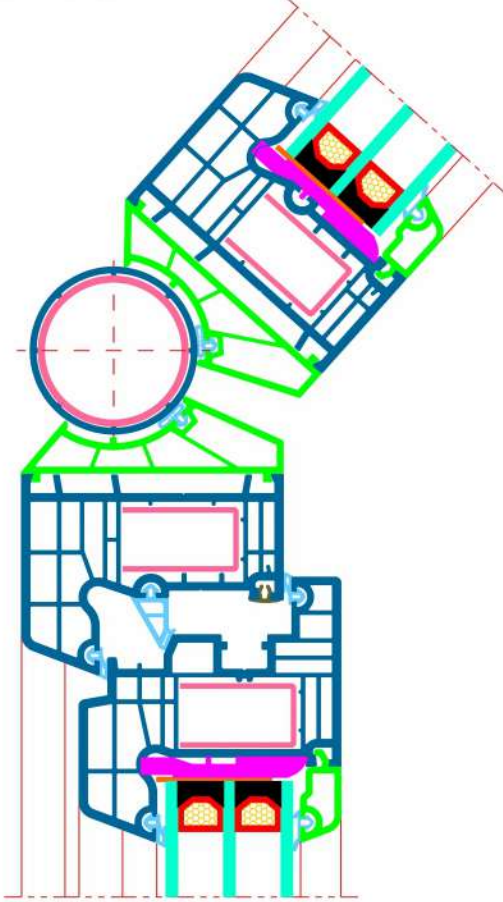
كوم ٤٠٦-٤٣٠-٤٢٩-٦١٢-٩٠٧

Açılı Dönüş Bağlantı Detayı

Corner Adaptor Connection Detail

Изображение соединения адаптора

تفصیل ربط بروفیل الزاویة



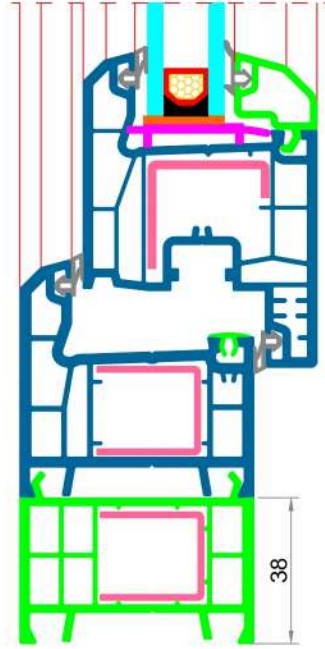
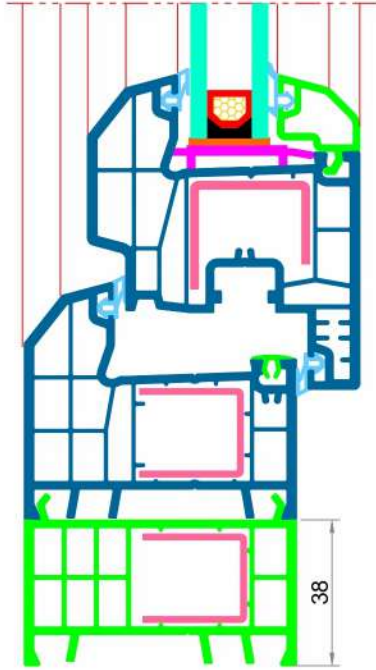
Kom 423 - 425 / كوم ٤٢٣-٤٢٥

Kasa Yükseltme profil Uygulaması

Raise Frame Profile, Cross-Section

Применение Профиль Подъема Рамы

تطبيق بروفيل ترفيع الإطار



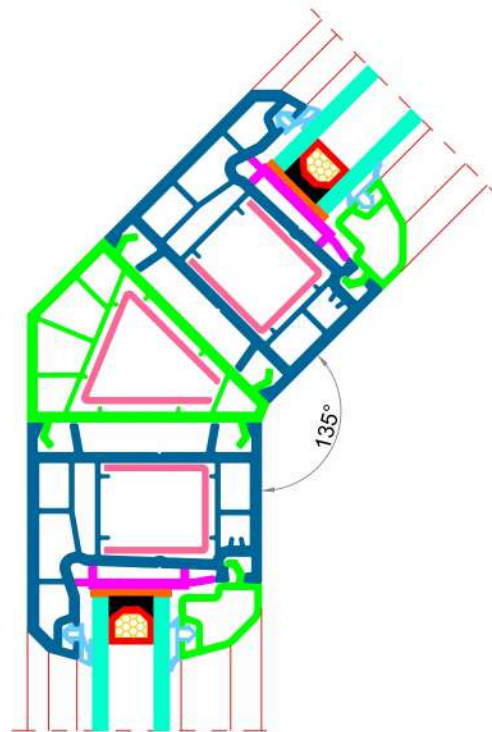
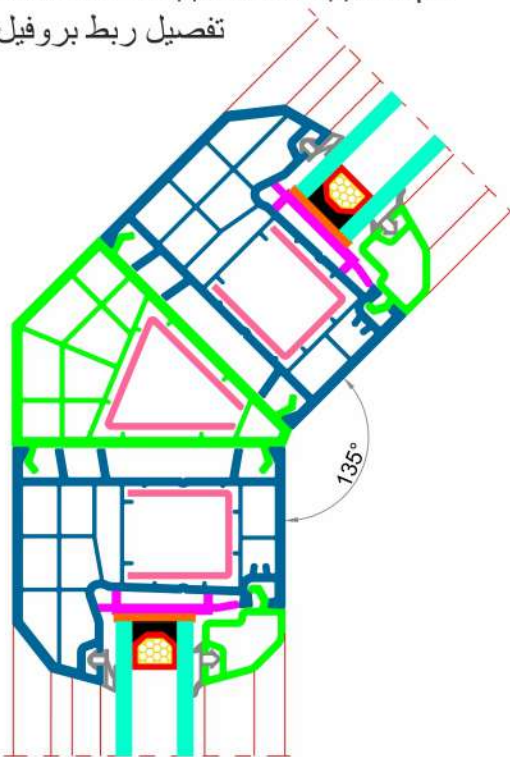
Kom 422 - 424 / كوم ٤٢٤-٤٢٢

45° Köşe Dönüş Bağlantı Detayı

45° Corner Adaptor Detail

45° Изображение соединения адаптора

تفصيل ربط بروفيل الزاوية ٤٥





TÜRKİYE'NİN
İKİNCİ 500 BÜYÜK SANAYİ
KURULUŞU
2021

KOMPEN
KOMPLE KALİTE



COMMERCIAL



TANITIM FİLMİ



ÜRÜN KATALOĞU

FABRİKA VE GENEL MÜDÜRLÜK Ladik Mah. Yeni İstanbul Cad. No:1075/Z1-Z2 PK:42435 Sarayönü/Konya MERKEZ BÖLGE MÜDÜRLÜĞÜ Fatih Mh. Yeni İstanbul Yolu Cd. No:26 Selçuklu / KONYA Tel: 0 332 237 84 40 (3 Hat) Faks: 0 332 235 76 48 MARMARA BÖLGE MÜDÜRLÜĞÜ Bağlar Mh. Osmanpaşa Cad. No: 21 Kat:3 Güneşli / Bağcılar / İSTANBUL Tel: 0 212 655 42 42 (pbx) Faks: 0 212 489 40 40 EGE BÖLGE MÜDÜRLÜĞÜ 4. Sanayi Sitesi 129/15 Sk. No:9 Bornova/İZMİR Tel: 0 232 375 41 00 Faks: 0 232 375 00 76 ANKARA TEMSİLCİLİĞİ Ceyhun Atif Kansu Cad. 32/1 Balgat/ANKARA Tel: 0 312 285 90 28 (pbx) Faks: 0 312 285 52 09 FOREIGN TRADE DEPARTMENT Ladik Mah. Yeni İstanbul Cad. No:1075/Z1-Z2 PK:42435 Sarayönü/Konya/TURKEY Tel: +90 332 627 93 96 (pbx) Fax: +90 332 627 94 00

bera

<http://www.kopen.com.tr>