

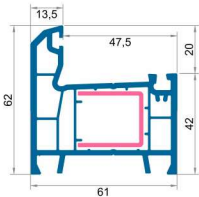


KOM 700

PrimeLine / 61 mm

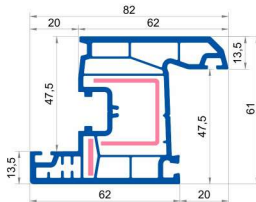
Kom 701 / ۷۰۱ كوم

Kasa Profili	Ağırlık :1000 gr/m.
Frame Profile	Weight :1000 gr/m.
Рама	Bec :1000 rp/m
بروفيل الإطار	الوزن : ۱۰۰۰ غ / م



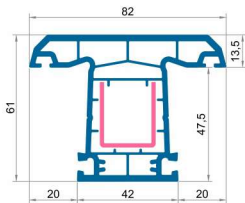
Kom 702 / ۷۰۲ كوم

Kanat Profili	Ağırlık :1250 gr/m.
Sash Profile	Weight :1250 gr/m.
Створка	Bec :1250 rp/m
بروفيل الضلعة	الوزن : ۱۲۵۰ غ / م



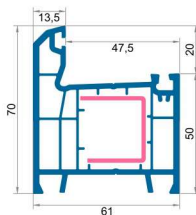
Kom 703 / ۷۰۳ كوم

Orta Kayıt Profili	Ağırlık :1170 gr/m.
Mullion Profile	Weight :1170 gr/m.
Импост	Bec :1170 rp/m
بروفيل تي	الوزن : ۱۱۷۰ غ / م



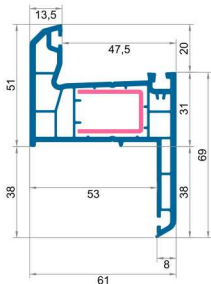
Kom 704 / ۷۰۴ كوم

Süper (Geniş) Kasa Profili	Ağırlık :1110 gr/m.
Large Frame Profile	Weight :1110 gr/m.
Широкая рама	Bec :1110 rp/m
بروفيل الإطار الواسع	الوزن : ۱۱۱۰ غ / م



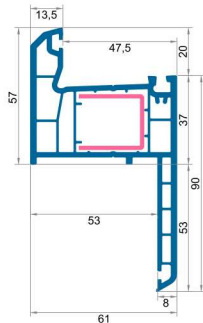
Kom 705 / ٧٠٥ كوم

Pervazlı Kasa Profili	Ağırlık : 1045 gr/m.
Frame with Cornice Profile	Weight : 1045 gr/m.
Рама с откосом	Вес : 1045 гр/м
بروفيل الإطار بكشف	الوزن : ١٠٤٥ غ / م



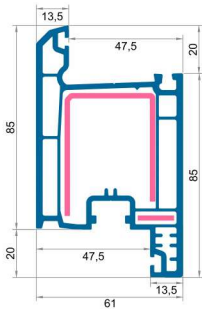
Kom 708 / ٧٠٨ كوم

90 mm Pervazlı Kasa Profili	Ağırlık : 1250 gr/m.
90 mm Frame with Cornice profile	Weight : 1250 gr/m.
90 мм Рама с откосом	Вес : 1250 гр/м
بروفيل الإطار بكشف ٩٠ مم	الوزن : ١٢٥٠ غ / م



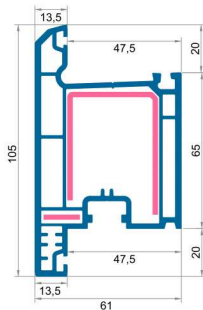
Kom 706 / ٧٠٦ كوم

İçe Açılım Kapı Kanadı Profili	Ağırlık : 1540 gr/m.
In turn door sash profile	Weight : 1540 gr/m.
дверная створка открытие вовнутрь	Вес : 1540 гр/м
بروفيل ضلفة الباب الفتح إلى الداخل	الوزن : ١٥٤٠ غ / م



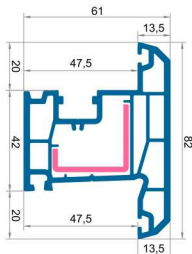
KOM 707 / ٧٠٧ كوم

Diş açılım Kapı Kanadı Profili	Ağırlık : 1500 gr/m.
Out turn Door Sash Profile	Weight : 1500 gr/m.
дверная створка открытие наружу	Вес : 1500 гр/м
بروفيل ضلفة الباب الفتح إلى الخارج	الوزن : ١٥٠٠ غ / م



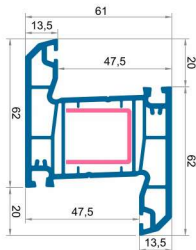
Kom 709 / ٧٠٩ كوم

Dışa Açılım kanat Profili	Ağırlık :1245 gr/m.
Out turn window Sash Profile	Weight :1245 gr/m.
Оконная Створка Открытие Наружу	Вес :1245 гр/м
بروفیل ضلقة النافذة الفتح إلى الخارج	الوزن : ١٢٤٥ غ / م



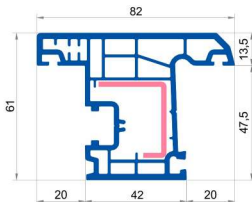
Kom 710 / ٧١٠ كوم

Z Ortakayıt Profili	Ağırlık :1270 gr/m.
Z Mullion Profile	Weight :1270 gr/m.
Профиль Импорт Z	Вес :1270 гр/м
بروفیل زي	الوزن : ١٢٧٠ غ / م



Kom 711 / ٧١١ كوم

Dışa Açılım kanat Profili	Ağırlık :1330 gr/m.
Out turn window Sash Profile	Weight :1330 gr/m.
Оконная Створка Открытие Наружу	Вес :1330 гр/м
بروفیل ضلقة الباب فتح إلى الخارج بالمفصلة	الوزن : ١٣٣٠ غ / م





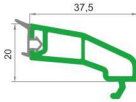
Kom 607 / (٦٠٧) كوم

20 mm. Çift Cam Çıtası	Ağırlık : 220 gr/m.
Double Glazing bead for 20mm.	Weight : 220 gr/m.
Штапик 20 мм стеклопакета	Bec : 220 gr/m
مثبت الزجاج للزجاج المزدوج ٢٠ ملم	الوزن : ٢٢٠ غ / م



Kom 608 / (٦٠٨) كوم

24 mm. Çift Cam Çıtası	Ağırlık : 195 gr/m.
Double Glazing bead for 24mm.	Weight : 195 gr/m.
Штапик 24 мм стеклопакета	Bec : 195 gr/m
مثبت الزجاج للزجاج المزدوج ٢٤ ملم	الوزن : ١٩٥ غ / م



Kom 617 / (٦١٧) كوم

Tek Cam Çıtası	Ağırlık : 275 gr/m.
Single Glazing Bead	Weight : 275 gr/m.
Штапик одинарного стекла	Bec : 275 gr/m
مثبت الزجاج للزجاج الواحد	الوزن : ٢٧٥ غ / م

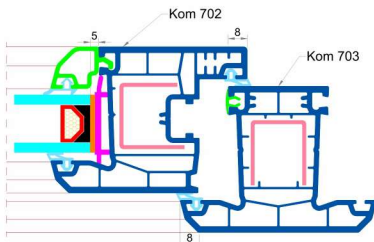
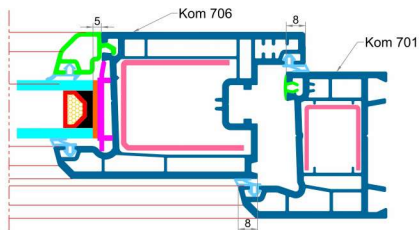


Kom 506 / (٥٠٦) كوم

32 mm. Cam Çıtası	Ağırlık : 170 gr/mt
Double Glazing bead for 32 mm.	Weight : 170 gr/mt
Штапик 32 мм стеклопакета	Bec : 170 gr/m
مثبت الزجاج للزجاج المزدوج ٣٢ ملم	الوزن : ١٧٠ غ / م

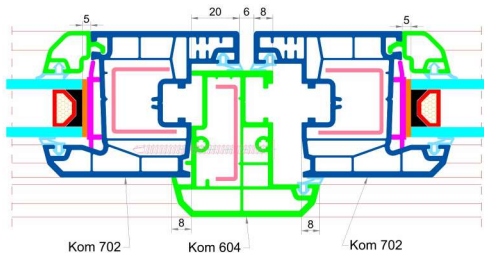
Kasa - Kanat Uygulaması

Frame - Sash, cross - section / Применение рама-створка / تطبيق الإطار مع الضلفة

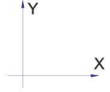


Hareketli Ortakayıt Uygulaması

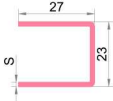
False mullion cross - section / Применение штапелового профиля / تطبيق بروفيل تي المتحرك



Destek Sacı - Reinforcement profile - Усилитель - حديد التسليح

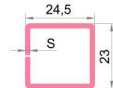


KOM
701
703



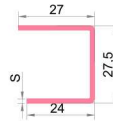
Kalınlık Thickness	Ağırlık Weight	I _x	I _y
1.20 mm	630 g/m	0.85 cm ⁴	0.68 cm ⁴
1.50 mm	790 g/m	1.03 cm ⁴	0.84 cm ⁴
2.00 mm	1040 g/m	1.30 cm ⁴	1.09 cm ⁴

KOM
701
703



Kalınlık Thickness	Ağırlık Weight	I _x	I _y
1.20 mm	760 g/m	0.86 cm ⁴	0.93 cm ⁴
1.50 mm	940 g/m	1.03 cm ⁴	1.12 cm ⁴
2.00 mm	1220 g/m	1.30 cm ⁴	1.41 cm ⁴

KOM
702
704



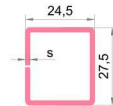
Kalınlık Thickness	Ağırlık Weight	I _x	I _y
1.20 mm	650 g/m	1.20 cm ⁴	0.63 cm ⁴
1.50 mm	806 g/m	1.46 cm ⁴	0.78 cm ⁴
2.00 mm	1066 g/m	1.86 cm ⁴	1.07 cm ⁴

KOM
702
706
707



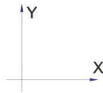
Kalınlık Thickness	Ağırlık Weight	I _x	I _y
2.00 mm	215 g/m	0.01 cm ⁴	0.06 cm ⁴

KOM
704




Kalınlık Thickness	Ağırlık Weight	I _x	I _y
1.20 mm	835 g/m	1.30 cm ⁴	1.07 cm ⁴
1.50 mm	1030 g/m	1.58 cm ⁴	1.29 cm ⁴
2.00 mm	1350 g/m	1.99 cm ⁴	1.63 cm ⁴

Destek Sacı - Reinforcement profile - Усилитель - حديد التسليح



KOM
604



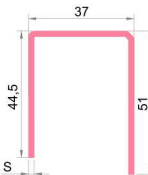
Kalınlık Thickness	Ağırlık Weight	I_x	I_y
1.20 mm	785 g/m	0.15 cm ⁴	1.78 cm ⁴
1.50 mm	972 g/m	0.17 cm ⁴	2.17 cm ⁴
2.00 mm	1275 g/m	0.20 cm ⁴	2.75 cm ⁴

KOM
604



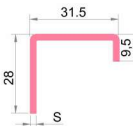
Kalınlık Thickness	Ağırlık Weight	I_x	I_y
1.20 mm	475 g/m	0.04 cm ⁴	1.30 cm ⁴
1.50 mm	583 g/m	0.05 cm ⁴	1.60 cm ⁴
2.00 mm	770 g/m	0.06 cm ⁴	2.04 cm ⁴

KOM
706
707



Kalınlık Thickness	Ağırlık Weight	I_x	I_y
1.20 mm	1105 g/m	3.89 cm ⁴	4.14 cm ⁴
1.50 mm	1380 g/m	4.82 cm ⁴	5.08 cm ⁴
2.00 mm	1840 g/m	6.32 cm ⁴	6.56 cm ⁴

KOM
709
711



Kalınlık Thickness	Ağırlık Weight	I_x	I_y
1.20 mm	520 g/m	0.54 cm ⁴	1.10 cm ⁴
1.50 mm	640 g/m	0.66 cm ⁴	1.34 cm ⁴
2.00 mm	920 g/m	0.86 cm ⁴	1.71 cm ⁴