

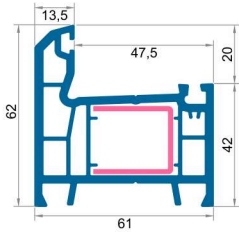


KOM 600

ThermoLine /61mm

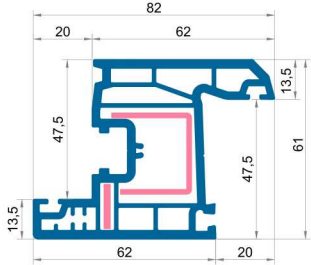
KOM 601/ ٦٠١ كوم

Kasa Profili	Ağırlık :1180 gr/m.
Frame Profile	Weight :1180 gr/m.
Памп	Bec :1180 rp/m
بروفيل الإطار	الوزن : ١١٨٠ غ / م



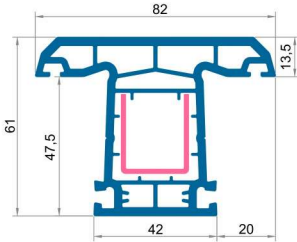
KOM 602/ ٦٠٢ كوم

Kanat Profili	Ağırlık :1460 gr/m.
Sash Profile	Weight :1460 gr/m.
Створка	Bec :1460 rp/m
بروفيل الضلعة	الوزن : ١٤٦٠ غ / م



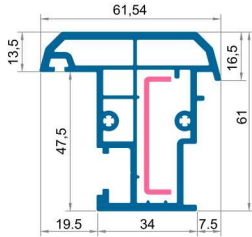
KOM 603/ ٦٠٣ كوم

Orta Kayıt Profili	Ağırlık :1370 gr/m.
Mullion Profile	Weight :1370 gr/m.
Импост	Bec :1370 rp/m
بروفيل تي	الوزن : ١٣٧٠ غ / م



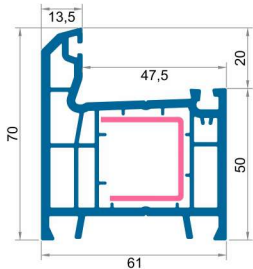
KOM 604/ ٦٠٤ كوم

Hareketli Ortakayıt Profili	Ağırlık :1010 gr/m.
False Mullion Profile	Weight :1010 gr/m.
Штупельовый профиль	Bec :1010 rp/m
بروفيل تي المتحركة	الوزن : ١٠١٠ غ / م



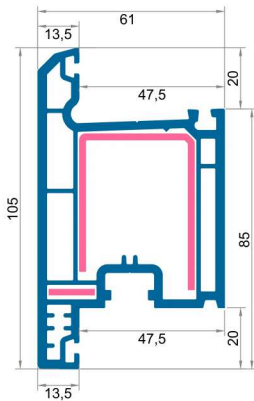
KOM 605 / ٦٠٥ كوم

Süper (Geniş) Kasa Profili	Ağırlık :1300 gr/m.
Large Frame Profile	Weight :1300 gr/m.
Широкая рама	Bec :1300 rp/m
بروفيل الإطار الواسع	الوزن : ١٣٠٠ غ / م



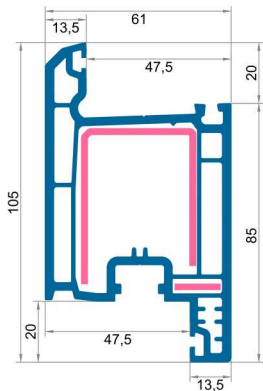
KOM 606 / ٦٠٦ كوم

Dışa Açılım Kapı Kanadı Profili	Ağırlık :1700 gr/m.
Out turn Door Sash Profile	Weight :1700 gr/m.
дверная створка открытие наружу	Bec :1700 rp/m
بروفيل ضلفة الباب الفتح إلى الخارج	الوزن : ١٧٠٠ غ / م



KOM 615 / ٦١٥ كوم

İçe Açılım Kapı Kanadı Profili	Ağırlık :1700 gr/m.
In turn Door Sash Profile	Weight :1700 gr/m.
дверная створка открытие вовнутрь	Bec :1700 rp/m
بروفيل ضلفة الباب الفتح إلى الداخل	الوزن : ١٧٠٠ غ / م

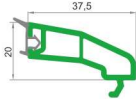


**Kom 607 / (٦٠٧) كوم**

20 mm. Çift Cam Çıtası	Ağırlık : 220 gr/m.
Double Glazing bead for 20mm.	Weight : 220 gr/m.
Штапик 20 мм стеклопакета	Bec : 220 gr/m.
مثبت الزجاج للزجاج المزدوج ٢٠ ملم	الوزن : ٢٢٠ غ / م

**Kom 608 (٦٠٨) كوم**

24 mm. Çift Cam Çıtası	Ağırlık : 195 gr/m.
Double Glazing bead for 24mm.	Weight : 195 gr/m.
Штапик 24 мм стеклопакета	Bec : 195 gr/m.
مثبت الزجاج للزجاج المزدوج ٢٤ ملم	الوزن : ١٩٥ غ / م

**Kom 617 / (٦١٧) كوم**

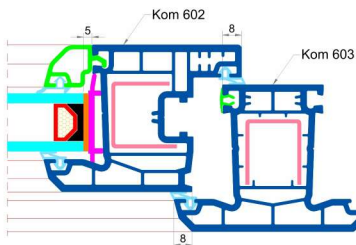
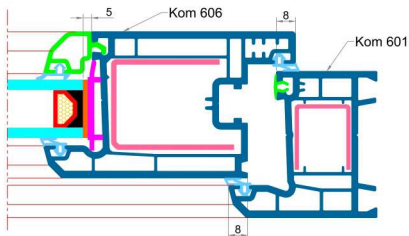
Tek Cam Çıtası	Ağırlık : 275 gr/m.
Single Glazing Bead	Weight : 275 gr/m.
Штапик одинарного стекла	Bec : 275 gr/m.
مثبت الزجاج للزجاج الواحد	الوزن : ٢٧٥ غ / م

**Kom 506 / (٥٠٦) كوم**

32 mm. Cam Çıtası	Ağırlık : 170 gr/mt
Glazing bead for 32 mm.	Weight : 170 gr/mt
Штапик 32 мм стеклопакета	Bec : 170 gr/m.
مثبت الزجاج للزجاج المزدوج ٣٢ ملم	الوزن : ١٧٠ غ / م

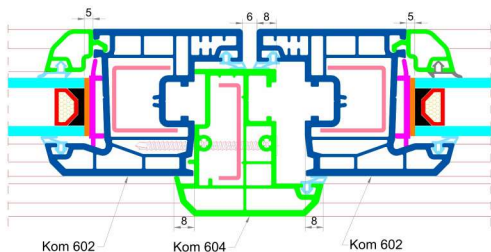
Kasa - Kanat Uygulaması

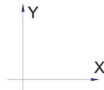
Frame - Sash, cross - section / Применение рама-створка / تطبيق الإطار مع الضلعة



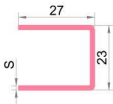
Hareketli Ortakayıt Uygulaması

False mullion cross - section / Применение шульпового профиля / تطبيق بروفيل تي المتحرك



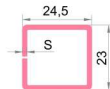


KOM
601
603



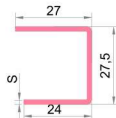
Kalınlık Thickness	Ağırlık Weight	I _x	I _y
1.20 mm	630 g/m	0.85 cm ⁴	0.68 cm ⁴
1.50 mm	790 g/m	1.03 cm ⁴	0.84 cm ⁴
2.00 mm	1040 g/m	1.30 cm ⁴	1.09 cm ⁴

KOM
601
603



Kalınlık Thickness	Ağırlık Weight	I _x	I _y
1.20 mm	760 g/m	0.86 cm ⁴	0.93 cm ⁴
1.50 mm	940 g/m	1.03 cm ⁴	1.12 cm ⁴
2.00 mm	1220 g/m	1.30 cm ⁴	1.41 cm ⁴

KOM
602
605



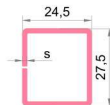
Kalınlık Thickness	Ağırlık Weight	I _x	I _y
1.20 mm	650 g/m	1.20 cm ⁴	0.63 cm ⁴
1.50 mm	806 g/m	1.46 cm ⁴	0.78 cm ⁴
2.00 mm	1066 g/m	1.86 cm ⁴	1.07 cm ⁴

KOM
602
606
615



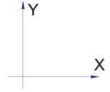
Kalınlık Thickness	Ağırlık Weight	I _x	I _y
2.00 mm	215 g/m	0.01 cm ⁴	0.06 cm ⁴

KOM
605



Kalınlık Thickness	Ağırlık Weight	I _x	I _y
1.20 mm	835 g/m	1.30 cm ⁴	1.07 cm ⁴
1.50 mm	1030 g/m	1.58 cm ⁴	1.29 cm ⁴
2.00 mm	1350 g/m	1.99 cm ⁴	1.63 cm ⁴

Destek Sacı - Reinforcement profile - Усилитель - حديد التسليح

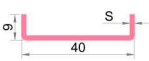


KOM
604



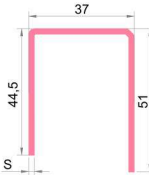
Kalınlık Thickness	Ağırlık Weight	I _x	I _y
1.20 mm	785 g/m	0.15 cm ⁴	1.78 cm ⁴
1.50 mm	972 g/m	0.17 cm ⁴	2.17 cm ⁴
2.00 mm	1275 g/m	0.20 cm ⁴	2.75 cm ⁴

KOM
604



Kalınlık Thickness	Ağırlık Weight	I _x	I _y
1.20 mm	475 g/m	0.04 cm ⁴	1.30 cm ⁴
1.50 mm	583 g/m	0.05 cm ⁴	1.60 cm ⁴
2.00 mm	770 g/m	0.06 cm ⁴	2.04 cm ⁴

KOM
606
615



Kalınlık Thickness	Ağırlık Weight	I _x	I _y
1.20 mm	1105 g/m	3.89 cm ⁴	4.14 cm ⁴
1.50 mm	1380 g/m	4.82 cm ⁴	5.08 cm ⁴
2.00 mm	1840 g/m	6.32 cm ⁴	6.56 cm ⁴